

AMA BİZ BİR ŞEY YAPMADIK Kİ!

Buğra, okula küçük başlamış bir çocuktur. Bu yüzden boyu arkadaşlarına göre kısaydı. Birinci sınıfı bitirdikten sonra ailesi Adana'dan Ankara'ya taşınmak zorunda kalmıştı. İkinci sınıfı yeni bir şehirde, yeni bir sınıfta okuyacaktı. Çok heyecanlıydı. Okulun ilk günü anne ve babası da onunla birlikte okula gelmişti. Öğretmeni Aygül Hanım ile tanıştılar. Aygül Öğretmen ona sıcak bir sesle "Hoş geldin!" dedi. Buğra'yı yeni sınıfına götürmek için onun elinden tuttu. Buğra anne ve babasına el sallayıp öğretmeniyle birlikte sınıfına doğru yol aldı. Sınıfa girdiklerinde arkadaşları da ona gülümseyerek "Hoş geldin!" dediler. Buğra, öğretmenin gösterdiği yere oturdu. Yeni sınıfına alışmak kolay olacağına benziyordu. İçi rahatlamıştı.

Aradan birkaç gün geçti. Buğra teneffüste oynarken muzipliği seven bir sınıf arkadaşı onunla biraz eğlenmek istedi. Boyu ne de olsa küçük diye düşündü. "Hey Buğra, gel bizimle kum havuzunda oyna." diye çağırdı onu. Buğra sevinmişti. Başına geleceklerden habersizdi. Oyun güzel başlamıştı. Ama bir süre sonra işler değişti. Muzip arkadaşı onu çenesinden tutup tutup havuza itiyordu. Buğra, her ne kadar bu işten hoşlanmadığını anlatmaya çalışsa da arkadaşısı onu dinlemiyordu. Defalarca aynı kaba davranışı sürdürmeye devam etti. Yanında bulunan diğer çocuklar da empati yapmayı bir süreliğine unutup işin eğlencesine daldılar. Onlar da gülüp hoşça vakit geçirdiler. Buğra arkadaşısının elinden kurtulup öğretmenin yanına koştu ve başına gelenleri gözyaşları içinde ona anlattı.



(Ayça BAYRAM)
Devami haftaya...

Etkinlik: Aşağıdaki soruları metne göre cevaplayınız.

1 → Buğra, birinci sınıfı hangi şehirde okumuştur?

2 → İkinci sınıfı hangi şehirde okuyacaktı?

3 → Buğra, kendisini yeni okula başlayacağı için nasıl hissediyordu?













4 → Buğra'nın yeni öğretmenin adı neydi?

5 → Buğra'nın muzip arkadaşı onu nereye çağırdı?

6 → Buğra, neden gözyaşları içinde öğretmenine koştu?

7 → Sizce Buğra öğretmeniyle neler konuşmuş olabilir?

Etkinlik: Aşağıdaki görsellere uygun olan tekil - çoğul bölümü işaretleyiniz.

 <p>arı - arılar</p>	 <p>çiçekler - çiçek</p>	 <p>posta - postalar</p>
 <p>kızlar - kız</p>	 <p>kuşlar - kuş</p>	 <p>erkek - erkekler</p>
 <p>şeker - şekerler</p>	 <p>kek - kekler</p>	 <p>kurabiye - kurabiyeler</p>
 <p>kalemler - kalem</p>	 <p>fincanlar - fincan</p>	 <p>çantalar - çanta</p>

Etkinlik: Baloncuğun içindeki kelimeleri uygun alanlara yazınız.



TEKİL	ÇOĞUL

Etkinlik: Cümleye uygun olacak olan kelimeyi işaretleyip yazınız.



Annem yeni (araba / arabalar) aldı.



Bütün (kalem / kalemler) masada duruyor.



Eda (kitap / kitaplar) okumayı çok sever.



Şahin (elma / elmaları) sepete koydu.



..... (kedi / kediler) sandalyenin üstünde yatıyor.



Geceleri (yıldız / yıldızları) izlerim.



Melih'in Zeytin ve Pamuk adında (köpek / köpekleri) var.



Ecem ile İrem (parka / parklara) gittiler.




Kıvanç, marketten (zeytin / zeytinler) aldı.



Okul bahçesindeki (top / toplar) kayboldular.

Etkinlik: Uzaya gittiğinizi düşününüz. Uzayda neler yapmak isterdiniz? Yazınız.

Uzaya gidersem...



İlk önce;

.....
.....

Sonra;

.....
.....

En son;

.....
.....

Büyük harfleri
doğru kullandım.



Uygun boşlukları
bıraktım.



Noktalama işaretle-
rini doğru kullandım.



Etkinlik: Adları kişi, yer, eşya ve hayvan olarak ayırıp uygun renklerine boyayınız.



YER









KİŞİ



EŞYA



HAYVAN

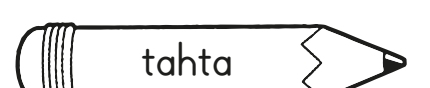
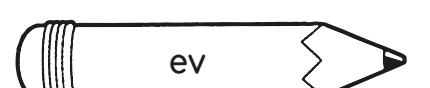

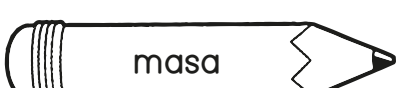
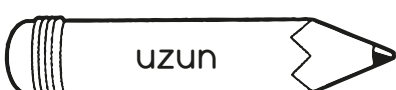
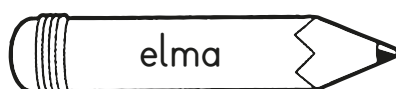
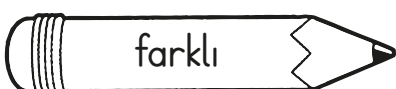
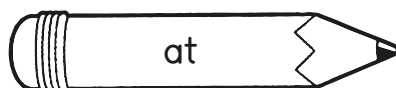




Etkinlik: Görselleri, kişi yer ve eşya isimleri olarak uygun alana yapıştırınız.

KİŞİ	YER	EŞYA



Etkinlik: Aşağıdaki kelimelerden isim olanları yeşile, isim olmayanları kırmızıya boyayınız.




Etkinlik: Adları; kişi adları, yer adları ve eşya adları olarak ayırıp görselleri uygun alanlara yapıştırınız. Boyayınız.

KİŞİ

YER


EŞYA






Etkinlik: Cümleleri okuyup, görseli cümlelere göre boyayız.

- ★ Sanem'in siyah saçları ve turuncu ayakkabıları var.
- ★ Sanem kırmızı tişört ve mavi pantolon giyiyor.
- ★ Sanem pembe çiçek tutuyor.
- ★ Ağaç yeşil, ağaç ev ise kahverengi.
- ★ Merdivenler sarı, papağan mor.
- ★ Küçük kelebek pembe, büyük kelebek turuncu.
- ★ Güneş sarı, güneş ışıkları turuncu.
- ★ Tekerlek salıncak yeşil.



Etkinlik: Çıkarma işlemlerini yapınız. Cevaplarınıza uygun renklere boyayınız.



Etkinlik: Aşağıdaki işlemleri yapıp doğru sonucu işaretleyiniz.

$$\begin{array}{r} 58 \\ - 37 \\ \hline \dots \end{array}$$

$\begin{array}{|c|} \hline 81 \\ \hline \end{array}$ $\begin{array}{|c|} \hline 21 \\ \hline \end{array}$ $\begin{array}{|c|} \hline 11 \\ \hline \end{array}$

$$\begin{array}{r} 64 \\ - 52 \\ \hline \dots \end{array}$$

$\begin{array}{|c|} \hline 12 \\ \hline \end{array}$ $\begin{array}{|c|} \hline 16 \\ \hline \end{array}$ $\begin{array}{|c|} \hline 26 \\ \hline \end{array}$

$$\begin{array}{r} 49 \\ - 13 \\ \hline \dots \end{array}$$

$\begin{array}{|c|} \hline 56 \\ \hline \end{array}$ $\begin{array}{|c|} \hline 37 \\ \hline \end{array}$ $\begin{array}{|c|} \hline 36 \\ \hline \end{array}$

$$\begin{array}{r} 67 \\ - 41 \\ \hline \dots \end{array}$$

$\begin{array}{|c|} \hline 26 \\ \hline \end{array}$ $\begin{array}{|c|} \hline 62 \\ \hline \end{array}$ $\begin{array}{|c|} \hline 16 \\ \hline \end{array}$

$$\begin{array}{r} 86 \\ - 21 \\ \hline \dots \end{array}$$

$\begin{array}{|c|} \hline 67 \\ \hline \end{array}$ $\begin{array}{|c|} \hline 65 \\ \hline \end{array}$ $\begin{array}{|c|} \hline 86 \\ \hline \end{array}$

$$\begin{array}{r} 77 \\ - 43 \\ \hline \dots \end{array}$$

$\begin{array}{|c|} \hline 34 \\ \hline \end{array}$ $\begin{array}{|c|} \hline 39 \\ \hline \end{array}$ $\begin{array}{|c|} \hline 43 \\ \hline \end{array}$

$$\begin{array}{r} 49 \\ - 23 \\ \hline \dots \end{array}$$

$\begin{array}{|c|} \hline 16 \\ \hline \end{array}$ $\begin{array}{|c|} \hline 25 \\ \hline \end{array}$ $\begin{array}{|c|} \hline 26 \\ \hline \end{array}$

$$\begin{array}{r} 75 \\ - 50 \\ \hline \dots \end{array}$$

$\begin{array}{|c|} \hline 20 \\ \hline \end{array}$ $\begin{array}{|c|} \hline 35 \\ \hline \end{array}$ $\begin{array}{|c|} \hline 25 \\ \hline \end{array}$

$$\begin{array}{r} 97 \\ - 65 \\ \hline \dots \end{array}$$

$\begin{array}{|c|} \hline 31 \\ \hline \end{array}$ $\begin{array}{|c|} \hline 32 \\ \hline \end{array}$ $\begin{array}{|c|} \hline 33 \\ \hline \end{array}$

$$\begin{array}{r} 58 \\ - 37 \\ \hline \dots \end{array}$$

$\begin{array}{|c|} \hline 81 \\ \hline \end{array}$ $\begin{array}{|c|} \hline 21 \\ \hline \end{array}$ $\begin{array}{|c|} \hline 11 \\ \hline \end{array}$

$$\begin{array}{r} 64 \\ - 52 \\ \hline \dots \end{array}$$

$\begin{array}{|c|} \hline 12 \\ \hline \end{array}$ $\begin{array}{|c|} \hline 16 \\ \hline \end{array}$ $\begin{array}{|c|} \hline 26 \\ \hline \end{array}$

$$\begin{array}{r} 49 \\ - 13 \\ \hline \dots \end{array}$$

$\begin{array}{|c|} \hline 56 \\ \hline \end{array}$ $\begin{array}{|c|} \hline 37 \\ \hline \end{array}$ $\begin{array}{|c|} \hline 36 \\ \hline \end{array}$

$$\begin{array}{r} 67 \\ - 41 \\ \hline \dots \end{array}$$

$\begin{array}{|c|} \hline 26 \\ \hline \end{array}$ $\begin{array}{|c|} \hline 62 \\ \hline \end{array}$ $\begin{array}{|c|} \hline 16 \\ \hline \end{array}$

$$\begin{array}{r} 86 \\ - 21 \\ \hline \dots \end{array}$$

$\begin{array}{|c|} \hline 67 \\ \hline \end{array}$ $\begin{array}{|c|} \hline 65 \\ \hline \end{array}$ $\begin{array}{|c|} \hline 86 \\ \hline \end{array}$

$$\begin{array}{r} 77 \\ - 43 \\ \hline \dots \end{array}$$

$\begin{array}{|c|} \hline 34 \\ \hline \end{array}$ $\begin{array}{|c|} \hline 39 \\ \hline \end{array}$ $\begin{array}{|c|} \hline 43 \\ \hline \end{array}$

$$\begin{array}{r} 49 \\ - 23 \\ \hline \dots \end{array}$$

$\begin{array}{|c|} \hline 16 \\ \hline \end{array}$ $\begin{array}{|c|} \hline 25 \\ \hline \end{array}$ $\begin{array}{|c|} \hline 26 \\ \hline \end{array}$

$$\begin{array}{r} 75 \\ - 50 \\ \hline \dots \end{array}$$

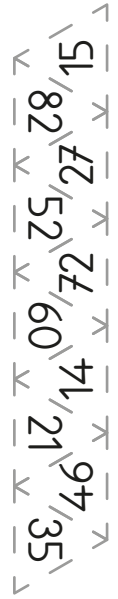





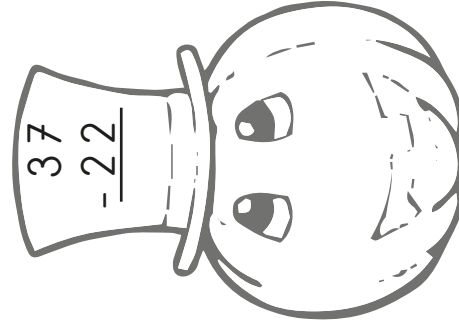
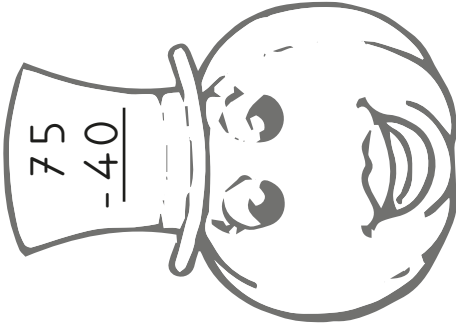


$\begin{array}{|c|} \hline 20 \\ \hline \end{array}$ $\begin{array}{|c|} \hline 35 \\ \hline \end{array}$ $\begin{array}{|c|} \hline 25 \\ \hline \end{array}$

$$\begin{array}{r} 97 \\ - 65 \\ \hline \dots \end{array}$$

$\begin{array}{|c|} \hline 31 \\ \hline \end{array}$ $\begin{array}{|c|} \hline 32 \\ \hline \end{array}$ $\begin{array}{|c|} \hline 33 \\ \hline \end{array}$

Not: Bu sayfa iki öğrenci içindir.

Etkinlik: Çıkarma işlemlerini yapıp bulduğunuz sonucu kesip, burun olarak yapıştırınız.



Etkinlik: Aşağıdaki işlemleri yapınız.

$$\begin{array}{r} 95 \\ - 36 \\ \hline \end{array}$$

.....

$$\begin{array}{r} 27 \\ - 18 \\ \hline \end{array}$$

.....

$$\begin{array}{r} 40 \\ - 11 \\ \hline \end{array}$$

.....

$$\begin{array}{r} 98 \\ - 49 \\ \hline \end{array}$$

.....

$$\begin{array}{r} 60 \\ - 24 \\ \hline \end{array}$$

.....

$$\begin{array}{r} 51 \\ - 27 \\ \hline \end{array}$$

.....

$$\begin{array}{r} 30 \\ - 12 \\ \hline \end{array}$$

.....

$$\begin{array}{r} 63 \\ - 26 \\ \hline \end{array}$$

.....

$$\begin{array}{r} 50 \\ - 25 \\ \hline \end{array}$$

.....

$$\begin{array}{r} 32 \\ - 19 \\ \hline \end{array}$$

.....

$$\begin{array}{r} 74 \\ - 17 \\ \hline \end{array}$$

.....

$$\begin{array}{r} 43 \\ - 25 \\ \hline \end{array}$$

.....

$$\begin{array}{r} 52 \\ - 35 \\ \hline \end{array}$$

.....

$$\begin{array}{r} 64 \\ - 29 \\ \hline \end{array}$$

.....

$$\begin{array}{r} 87 \\ - 48 \\ \hline \end{array}$$

.....

$$\begin{array}{r} 91 \\ - 24 \\ \hline \end{array}$$

.....

Etkinlik: Çıkarma işlemleri yapıp yandaki tablodan bulduğunuz sonuçları boyayınız.



$$\begin{array}{r} 75 \\ -21 \\ \hline \end{array}$$

.....

$$\begin{array}{r} 29 \\ -14 \\ \hline \end{array}$$

.....

$$\begin{array}{r} 46 \\ -13 \\ \hline \end{array}$$

.....

$$\begin{array}{r} 62 \\ -21 \\ \hline \end{array}$$

.....

$$\begin{array}{r} 97 \\ -32 \\ \hline \end{array}$$

.....

$$\begin{array}{r} 79 \\ -11 \\ \hline \end{array}$$

.....

$$\begin{array}{r} 35 \\ -24 \\ \hline \end{array}$$

.....

$$\begin{array}{r} 53 \\ -10 \\ \hline \end{array}$$

.....

$$\begin{array}{r} 61 \\ -30 \\ \hline \end{array}$$

.....

$$\begin{array}{r} 58 \\ -31 \\ \hline \end{array}$$

.....

$$\begin{array}{r} 88 \\ -32 \\ \hline \end{array}$$


.....


$$\begin{array}{r} 74 \\ -23 \\ \hline \end{array}$$


.....


33	16	38	50	62
51	11	31	65	27
71	61	82	74	56
36	68	15	54	43
92	41	29	53	94


Etkinlik: Çıkarma işlemleri yapıp bulduğunuz sonucun yazdığı hediye paketini yapıştırınız.



$$\begin{array}{r} 74 \\ - 15 \\ \hline \end{array}$$



$$\begin{array}{r} 64 \\ - 56 \\ \hline \end{array}$$



$$\begin{array}{r} 72 \\ - 15 \\ \hline \end{array}$$



$$\begin{array}{r} 51 \\ - 14 \\ \hline \end{array}$$



$$\begin{array}{r} 80 \\ - 45 \\ \hline \end{array}$$



$$\begin{array}{r} 20 \\ - 11 \\ \hline \end{array}$$



$$\begin{array}{r} 92 \\ - 13 \\ \hline \end{array}$$



$$\begin{array}{r} 48 \\ - 29 \\ \hline \end{array}$$



$$\begin{array}{r} 21 \\ - 19 \\ \hline \end{array}$$



$$\begin{array}{r} 81 \\ - 63 \\ \hline \end{array}$$



$$\begin{array}{r} 54 \\ - 15 \\ \hline \end{array}$$


$$\begin{array}{r} 93 \\ - 77 \\ \hline \end{array}$$

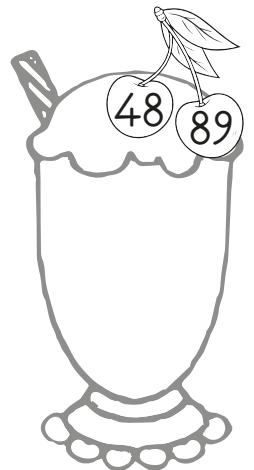


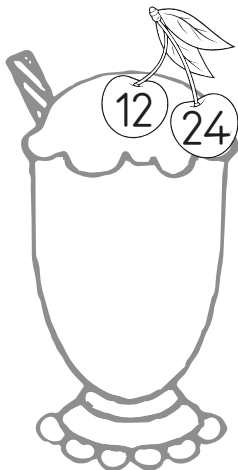



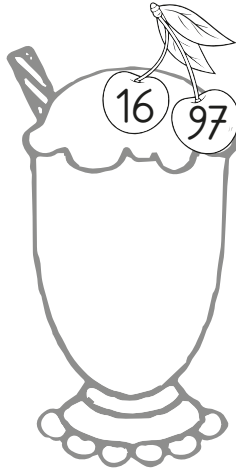





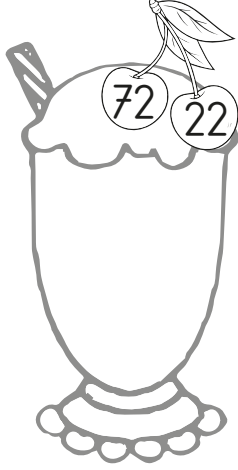
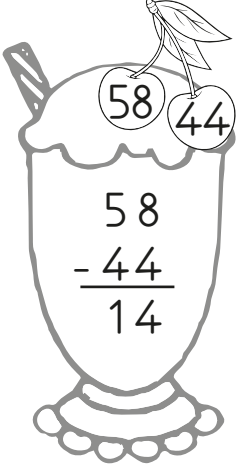

$$\begin{array}{r} 32 \\ - 17 \\ \hline \end{array}$$



$$\begin{array}{r} 73 \\ - 49 \\ \hline \end{array}$$


$$\begin{array}{r} 56 \\ - 18 \\ \hline \end{array}$$



Etkinlik: Aşağıdaki örneği inceleyiniz. İçeceklerin üzerindeki sayıları kullanarak çıkarma işlemi yapınız.





Etkinlik: Aşağıdaki işlemleri yapınız ve balıkları boyayınız.

$$\begin{array}{r} 55 \\ -48 \\ \hline \end{array} \dots\dots$$

$$\begin{array}{r} 84 \\ -57 \\ \hline \end{array} \dots\dots$$

$$\begin{array}{r} 95 \\ -68 \\ \hline \end{array} \dots\dots$$

$$\begin{array}{r} 31 \\ -28 \\ \hline \end{array} \dots\dots$$

$$\begin{array}{r} 73 \\ -57 \\ \hline \end{array} \dots\dots$$

$$\begin{array}{r} 51 \\ -26 \\ \hline \end{array} \dots\dots$$

$$\begin{array}{r} 60 \\ -19 \\ \hline \end{array} \dots\dots$$

$$\begin{array}{r} 27 \\ -8 \\ \hline \end{array} \dots\dots$$

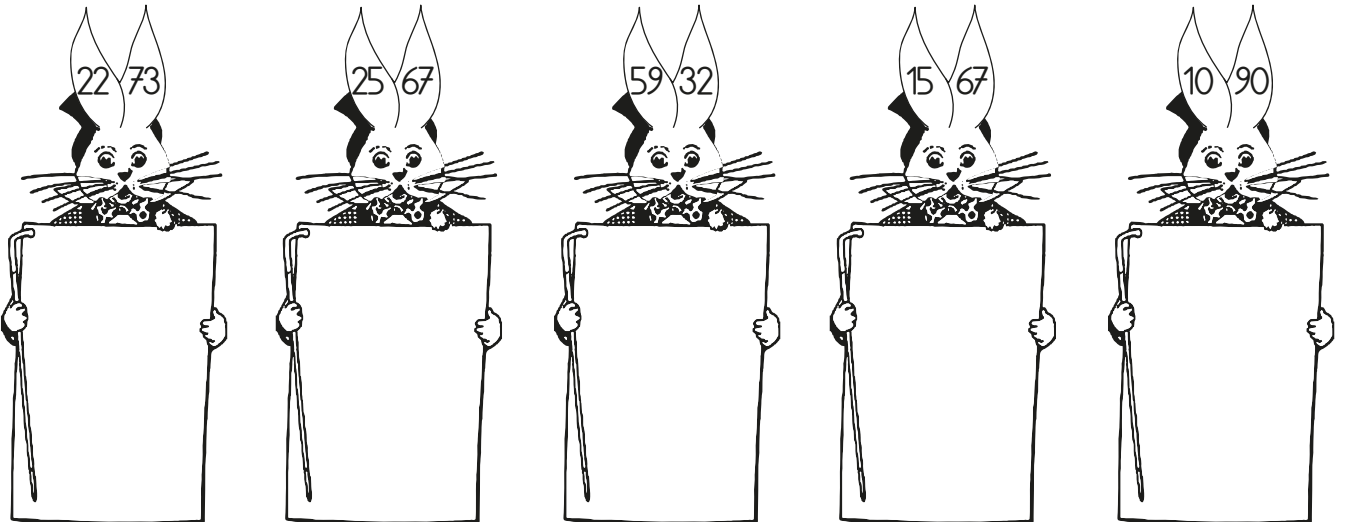


$$\begin{array}{r} 30 \\ -14 \\ \hline \end{array} \dots\dots$$

$$\begin{array}{r} 42 \\ -15 \\ \hline \end{array} \dots\dots$$

$$\begin{array}{r} 96 \\ -38 \\ \hline \end{array} \dots\dots$$

$$\begin{array}{r} 62 \\ -38 \\ \hline \end{array} \dots\dots$$

Etkinlik: Tavşanın kulaklarındaki sayıları kullanarak çıkarma işlemi yapıp çözüünüz. Unutmayalım büyük sayıdan küçük sayı çıkarabiliriz.



Etkinlik: Dans etmeyi çok seven Kermit ve Termit çıkarma işlemi yaparken müzik dinliyor. Yaptığı işlemlerde doğru sonuç bulunca o notayı boyayıp dans ediyor. İşlemleri yapıp dans ettirin.

$$\begin{array}{r} 45 \\ -32 \\ \hline \end{array} \begin{array}{l} \text{♪ } 12 \\ \text{♪ } 13 \\ \text{♪ } 3 \end{array}$$

$$\begin{array}{r} 87 \\ -22 \\ \hline \end{array} \begin{array}{l} \text{♪ } 60 \\ \text{♪ } 55 \\ \text{♪ } 65 \end{array}$$

$$\begin{array}{r} 68 \\ -25 \\ \hline \end{array} \begin{array}{l} \text{♪ } 43 \\ \text{♪ } 32 \\ \text{♪ } 34 \end{array}$$

$$\begin{array}{r} 57 \\ -14 \\ \hline \end{array} \begin{array}{l} \text{♪ } 42 \\ \text{♪ } 43 \\ \text{♪ } 33 \end{array}$$

$$\begin{array}{r} 75 \\ -30 \\ \hline \end{array} \begin{array}{l} \text{♪ } 45 \\ \text{♪ } 35 \\ \text{♪ } 25 \end{array}$$

$$\begin{array}{r} 28 \\ -5 \\ \hline \end{array} \begin{array}{l} \text{♪ } 21 \\ \text{♪ } 13 \\ \text{♪ } 23 \end{array}$$

$$\begin{array}{r} 37 \\ -24 \\ \hline \end{array} \begin{array}{l} \text{♪ } 12 \\ \text{♪ } 13 \\ \text{♪ } 7 \end{array}$$

$$\begin{array}{r} 49 \\ -43 \\ \hline \end{array} \begin{array}{l} \text{♪ } 5 \\ \text{♪ } 6 \\ \text{♪ } 16 \end{array}$$

$$\begin{array}{r} 56 \\ -13 \\ \hline \end{array} \begin{array}{l} \text{♪ } 33 \\ \text{♪ } 53 \\ \text{♪ } 43 \end{array}$$

$$\begin{array}{r} 94 \\ -43 \\ \hline \end{array} \begin{array}{l} \text{♪ } 51 \\ \text{♪ } 41 \\ \text{♪ } 14 \end{array}$$

$$\begin{array}{r} 77 \\ -32 \\ \hline \end{array} \begin{array}{l} \text{♪ } 25 \\ \text{♪ } 45 \\ \text{♪ } 35 \end{array}$$

$$\begin{array}{r} 67 \\ -25 \\ \hline \end{array} \begin{array}{l} \text{♪ } 12 \\ \text{♪ } 32 \\ \text{♪ } 42 \end{array}$$

$$\begin{array}{r} 25 \\ -14 \\ \hline \end{array} \begin{array}{l} \text{♪ } 21 \\ \text{♪ } 11 \\ \text{♪ } 10 \end{array}$$

$$\begin{array}{r} 66 \\ -42 \\ \hline \end{array} \begin{array}{l} \text{♪ } 23 \\ \text{♪ } 42 \\ \text{♪ } 24 \end{array}$$

$$\begin{array}{r} 18 \\ -10 \\ \hline \end{array} \begin{array}{l} \text{♪ } 9 \\ \text{♪ } 8 \\ \text{♪ } 2 \end{array}$$

$$\begin{array}{r} 29 \\ -17 \\ \hline \end{array} \begin{array}{l} \text{♪ } 12 \\ \text{♪ } 21 \\ \text{♪ } 11 \end{array}$$




Etkinlik: Çıkarma işlemlerini yapıp sonucunu bulduğunuz deniz kabuğunu boyayınız.


50 32 73 43 82 16 40 61 42 25 46 21


$\begin{array}{r} 56 \\ -24 \\ \hline \end{array}$ <p>.....</p>	$\begin{array}{r} 83 \\ -43 \\ \hline \end{array}$ <p>.....</p>	$\begin{array}{r} 94 \\ -21 \\ \hline \end{array}$ <p>.....</p>	$\begin{array}{r} 29 \\ -13 \\ \hline \end{array}$ <p>.....</p>
$\begin{array}{r} 77 \\ -56 \\ \hline \end{array}$ <p>.....</p>	$\begin{array}{r} 58 \\ -15 \\ \hline \end{array}$ <p>.....</p>	$\begin{array}{r} 65 \\ -23 \\ \hline \end{array}$ <p>.....</p>	$\begin{array}{r} 88 \\ -27 \\ \hline \end{array}$ <p>.....</p>
$\begin{array}{r} 48 \\ -23 \\ \hline \end{array}$ <p>.....</p>	$\begin{array}{r} 99 \\ -17 \\ \hline \end{array}$ <p>.....</p>	$\begin{array}{r} 77 \\ -31 \\ \hline \end{array}$ <p>.....</p>	$\begin{array}{r} 64 \\ -14 \\ \hline \end{array}$ <p>.....</p>


Etkinlik: Çıkarma işlemlerini yaptıktan sonra kontrol ediniz. Doğru yaptığınız işlemlerin bombasını boyayınız.



$$\begin{array}{r} 88 \\ -54 \\ \hline \end{array} \dots$$



$$\begin{array}{r} 99 \\ -18 \\ \hline \end{array} \dots$$



$$\begin{array}{r} 87 \\ -36 \\ \hline \end{array} \dots$$



$$\begin{array}{r} 62 \\ -28 \\ \hline \end{array} \dots$$



$$\begin{array}{r} 62 \\ -41 \\ \hline \end{array} \dots$$



$$\begin{array}{r} 68 \\ -54 \\ \hline \end{array} \dots$$



$$\begin{array}{r} 57 \\ -12 \\ \hline \end{array} \dots$$


$$\begin{array}{r} 47 \\ -17 \\ \hline \end{array} \dots$$


$$\begin{array}{r} 46 \\ -23 \\ \hline \end{array} \dots$$



$$\begin{array}{r} 92 \\ -31 \\ \hline \end{array} \dots$$



$$\begin{array}{r} 38 \\ -13 \\ \hline \end{array} \dots$$



$$\begin{array}{r} 97 \\ -36 \\ \hline \end{array} \dots$$


Not: Bu sayfa iki öğrenci içindir.


$$\begin{array}{r} 88 \\ -54 \\ \hline \end{array} \dots$$

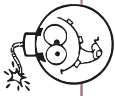

$$\begin{array}{r} 99 \\ -18 \\ \hline \end{array} \dots$$



$$\begin{array}{r} 87 \\ -36 \\ \hline \end{array} \dots$$



$$\begin{array}{r} 62 \\ -28 \\ \hline \end{array} \dots$$



$$\begin{array}{r} 62 \\ -41 \\ \hline \end{array} \dots$$



$$\begin{array}{r} 68 \\ -54 \\ \hline \end{array} \dots$$



$$\begin{array}{r} 57 \\ -12 \\ \hline \end{array} \dots$$


$$\begin{array}{r} 47 \\ -17 \\ \hline \end{array} \dots$$


$$\begin{array}{r} 46 \\ -23 \\ \hline \end{array} \dots$$


$$\begin{array}{r} 92 \\ -31 \\ \hline \end{array} \dots$$


$$\begin{array}{r} 38 \\ -13 \\ \hline \end{array} \dots$$


$$\begin{array}{r} 97 \\ -36 \\ \hline \end{array} \dots$$

Etkinlik: İşlemlerinizi yapıp, sonuçlara uygun renklerle boyayınız.

66 - 48 =

79 - 61 =

34 - 16 =

40 - 18 =

69 - 47 =

52 - 38 =

48 - 21 =

68 - 41 =

63 - 49 =

67 - 53 =

21 - 14 =

41 - 19 =

32 - 18 =

53 - 26 =

43 - 29 =

76 - 49 =

65 - 38 =

51 - 29 =

36 - 18 =

52 - 38 =

61 - 54 =

51 - 33 =

37 - 18 =

43 - 24 =

48 - 41 =

66 - 59 =


80 - 73 =


- 7 = turuncuya
- 19 = siyaha
- 14 = maviye


- 22 = lacivert
- 18 = sarı
- 27 = yeşil





Etkinlik: Aşağıdaki işlemleri yapınız. Renklendirme yönergesine uyararak boyayınız.



$$\begin{array}{r} 54 \\ -34 \\ \hline \end{array}$$



$$\begin{array}{r} 63 \\ -46 \\ \hline \end{array}$$



$$\begin{array}{r} 90 \\ -28 \\ \hline \end{array}$$



$$\begin{array}{r} 57 \\ -33 \\ \hline \end{array}$$


$$\begin{array}{r} 56 \\ -15 \\ \hline \end{array}$$



$$\begin{array}{r} 76 \\ -57 \\ \hline \end{array}$$



$$\begin{array}{r} 72 \\ -70 \\ \hline \end{array}$$



$$\begin{array}{r} 44 \\ -19 \\ \hline \end{array}$$



$$\begin{array}{r} 62 \\ -32 \\ \hline \end{array}$$

Renklendirme Yönergesi
Onluk bozarak - mavi
Onluk bozmadan - kırmızı


$$\begin{array}{r} 66 \\ -29 \\ \hline \end{array}$$


$$\begin{array}{r} 25 \\ -17 \\ \hline \end{array}$$




$$\begin{array}{r} 84 \\ -51 \\ \hline \end{array}$$

Etkinlik: Aşağıdaki işlemleri yapınız.

$$\begin{array}{r} 40 \\ -33 \\ \hline \end{array}$$

$$\begin{array}{r} 58 \\ -29 \\ \hline \end{array}$$

$$\begin{array}{r} 94 \\ -12 \\ \hline \end{array}$$

$$\begin{array}{r} 65 \\ -23 \\ \hline \end{array}$$

$$\begin{array}{r} 75 \\ -39 \\ \hline \end{array}$$

$$\begin{array}{r} 47 \\ -11 \\ \hline \end{array}$$

$$\begin{array}{r} 84 \\ -55 \\ \hline \end{array}$$

$$\begin{array}{r} 69 \\ -17 \\ \hline \end{array}$$

$$\begin{array}{r} 33 \\ -15 \\ \hline \end{array}$$

$$\begin{array}{r} 68 \\ -43 \\ \hline \end{array}$$

$$\begin{array}{r} 29 \\ -23 \\ \hline \end{array}$$

$$\begin{array}{r} 54 \\ -16 \\ \hline \end{array}$$

$$\begin{array}{r} 77 \\ -28 \\ \hline \end{array}$$

$$\begin{array}{r} 39 \\ -14 \\ \hline \end{array}$$

$$\begin{array}{r} 90 \\ -45 \\ \hline \end{array}$$

$$\begin{array}{r} 52 \\ -24 \\ \hline \end{array}$$

$$\begin{array}{r} 40 \\ -33 \\ \hline \end{array}$$

$$\begin{array}{r} 58 \\ -29 \\ \hline \end{array}$$

$$\begin{array}{r} 94 \\ -12 \\ \hline \end{array}$$

$$\begin{array}{r} 65 \\ -23 \\ \hline \end{array}$$

$$\begin{array}{r} 75 \\ -39 \\ \hline \end{array}$$

$$\begin{array}{r} 47 \\ -11 \\ \hline \end{array}$$

$$\begin{array}{r} 84 \\ -55 \\ \hline \end{array}$$

$$\begin{array}{r} 69 \\ -17 \\ \hline \end{array}$$

$$\begin{array}{r} 33 \\ -15 \\ \hline \end{array}$$

$$\begin{array}{r} 68 \\ -43 \\ \hline \end{array}$$

$$\begin{array}{r} 29 \\ -23 \\ \hline \end{array}$$

$$\begin{array}{r} 54 \\ -16 \\ \hline \end{array}$$

$$\begin{array}{r} 77 \\ -28 \\ \hline \end{array}$$

$$\begin{array}{r} 39 \\ -14 \\ \hline \end{array}$$



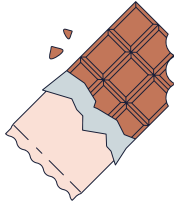
$$\begin{array}{r} 90 \\ -45 \\ \hline \end{array}$$

$$\begin{array}{r} 52 \\ -24 \\ \hline \end{array}$$

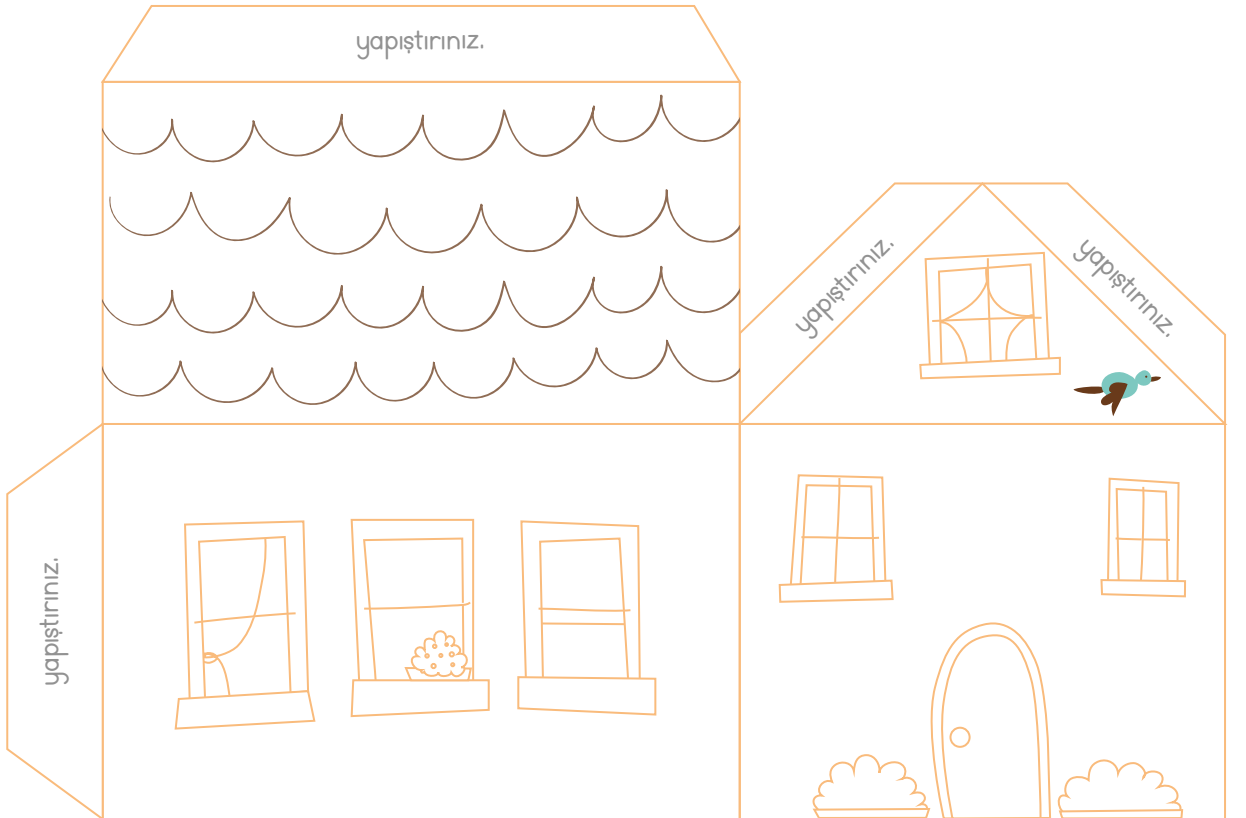

Not: Bu sayfa iki öğrenci içindir.

Etkinlik: Okuldaki ihtiyaç ve isteklerimiz için dikkatli para harcamalıyız. Aşağıdaki görsellerden ihtiyacınız olanları ihtiyaç bölümüne, sadece istediğiniz için almak istediklerinizi istediklerim bölümüne yapıştırınız.


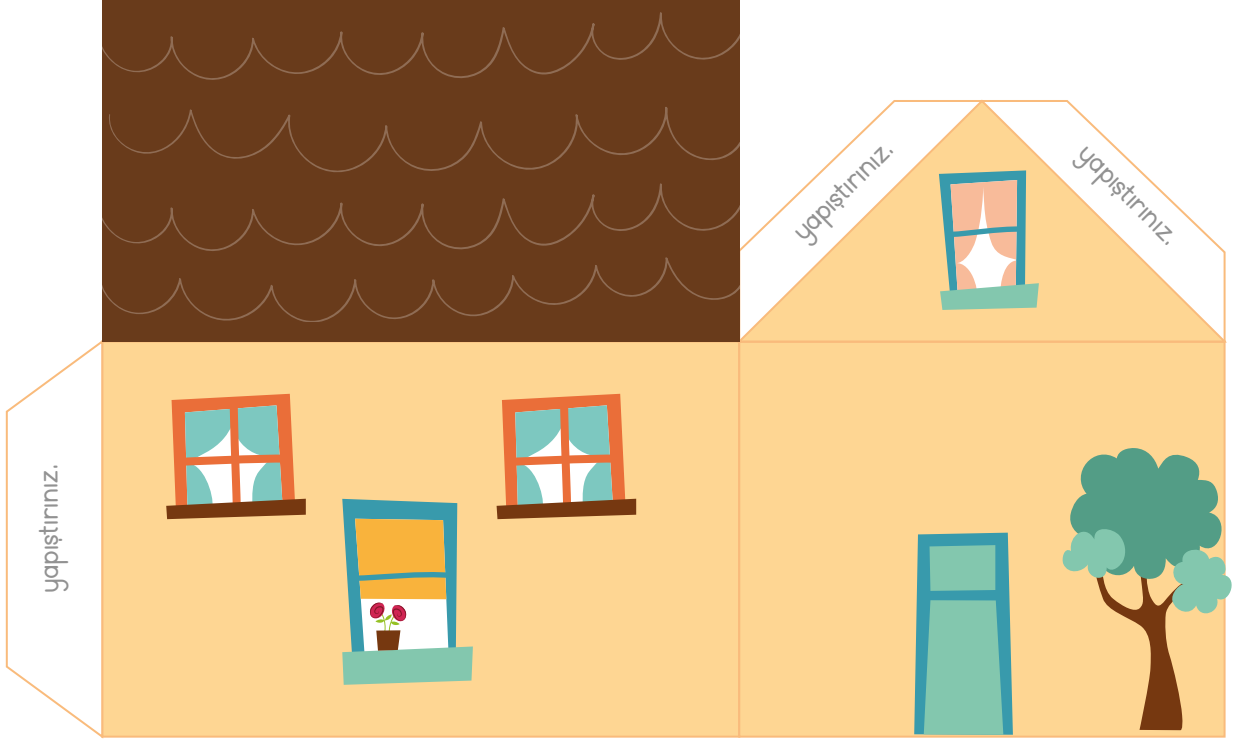
İSTEKLERİM	İHTİYAÇLARIM



Etkinlik: Aşağıdaki ev görselini dikkatlice kesip yapıştırınız. Çatıdan para geçebilecek kadar delik açıp kumbara olarak kullanınız. (Daha sağlam olması için altına karton kullanabilirsiniz.)




Etkinlik: Aşağıdaki ev görselini dikkatlice kesip yapıştırınız. Çatıdan para geçebilecek kadar delik açıp kumbara olarak kullanınız. (Daha sağlam olması için altına karton kullanabilirsiniz.)



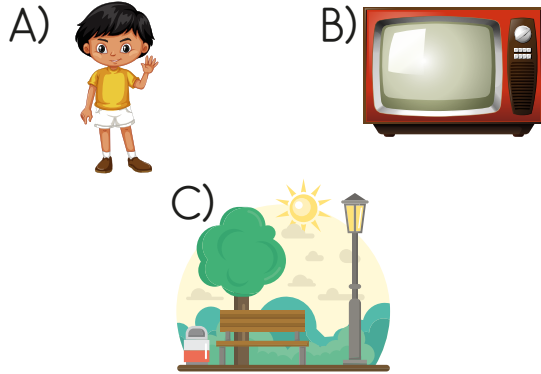
1.

koş	masa	çok
yakala	kalem	güzel

Tablodaki isimleri boyarsak tablonun görüntüsü nasıl olur?



2. Aşağıdaki görsellerden hangisi yer adıdır?

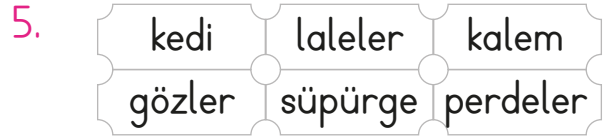


3. Aşağıdaki cümlelerin hangisine farklı bir noktalama işareti gelir?

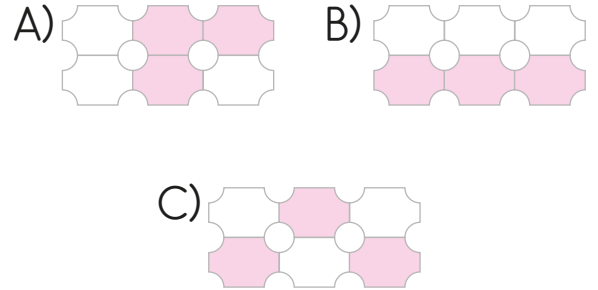
- A) Şemsiyeni yanına aldın mı
B) Güzel mi güzel elbise aldım
C) Telefonun çalıyor

4. Aşağıdaki cümlelerden hangisinin sonuna soru işareti konulmaz?

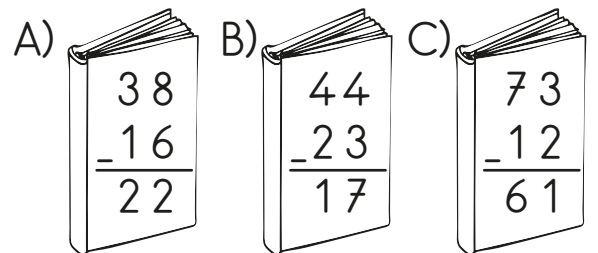
- A) Pencereyi açar mısın
B) Marketten ne alayım
C) Odanı toplamamı istiyorum.




Yukarıda tablodaki çoğul isimler boyanırsa tablonun görüntüsü nasıl olur?



6. Aşağıdaki kitaplarda yazan hangi işlemin sonucu yanlıştır?




7.

 $84 - 37 = ?$

Yukarıdaki işlemde soru işareti yerine hangisi yazılmalıdır?

- A) 47 B) 53 C) 58

8.

 $7 - 3$


sayılarını kullanarak yazılabilcek iki basamaklı en büyük sayı ile iki basamaklı en küçük sayının farkı kaçtır?

- A) 37 B) 73 C) 36



9. 6 onluk 3 birlik ile 3 onluk 8 birlikten oluşan iki sayının farkı kaçtır?

- A) 25 B) 27 C) 29

10. Aşağıdakilerden hangisini paramızı biriktirmek için kullanırız?



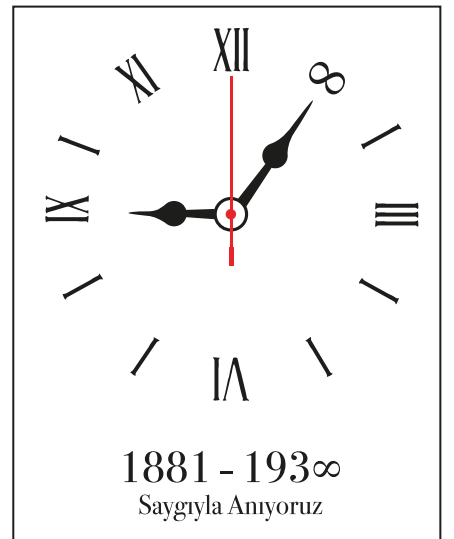

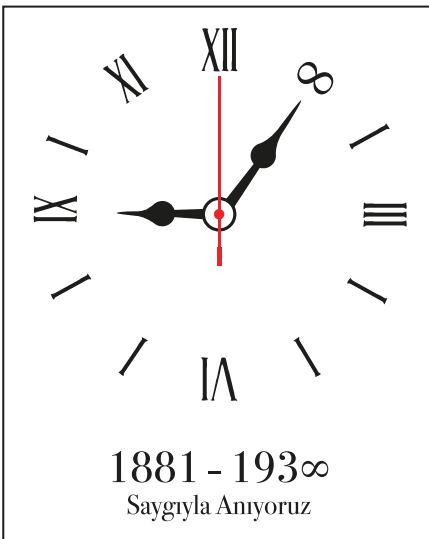

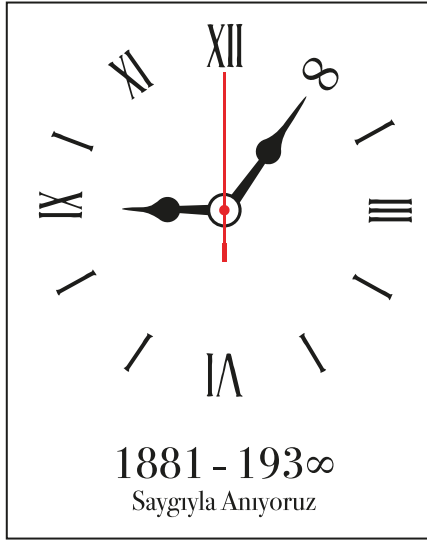

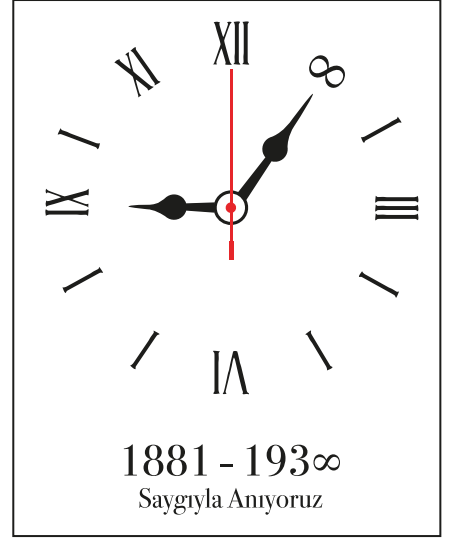

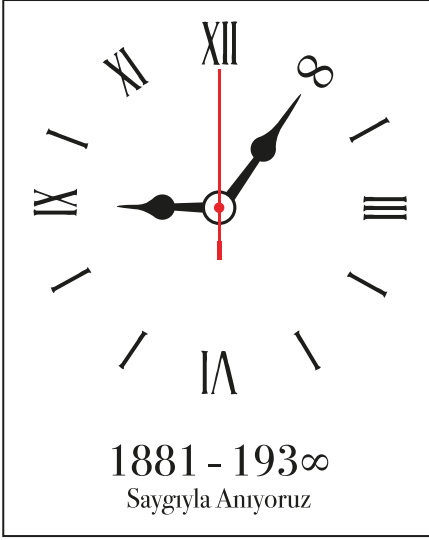
11. Aşağıdakilerden hangisini ihtiyaç değildir?

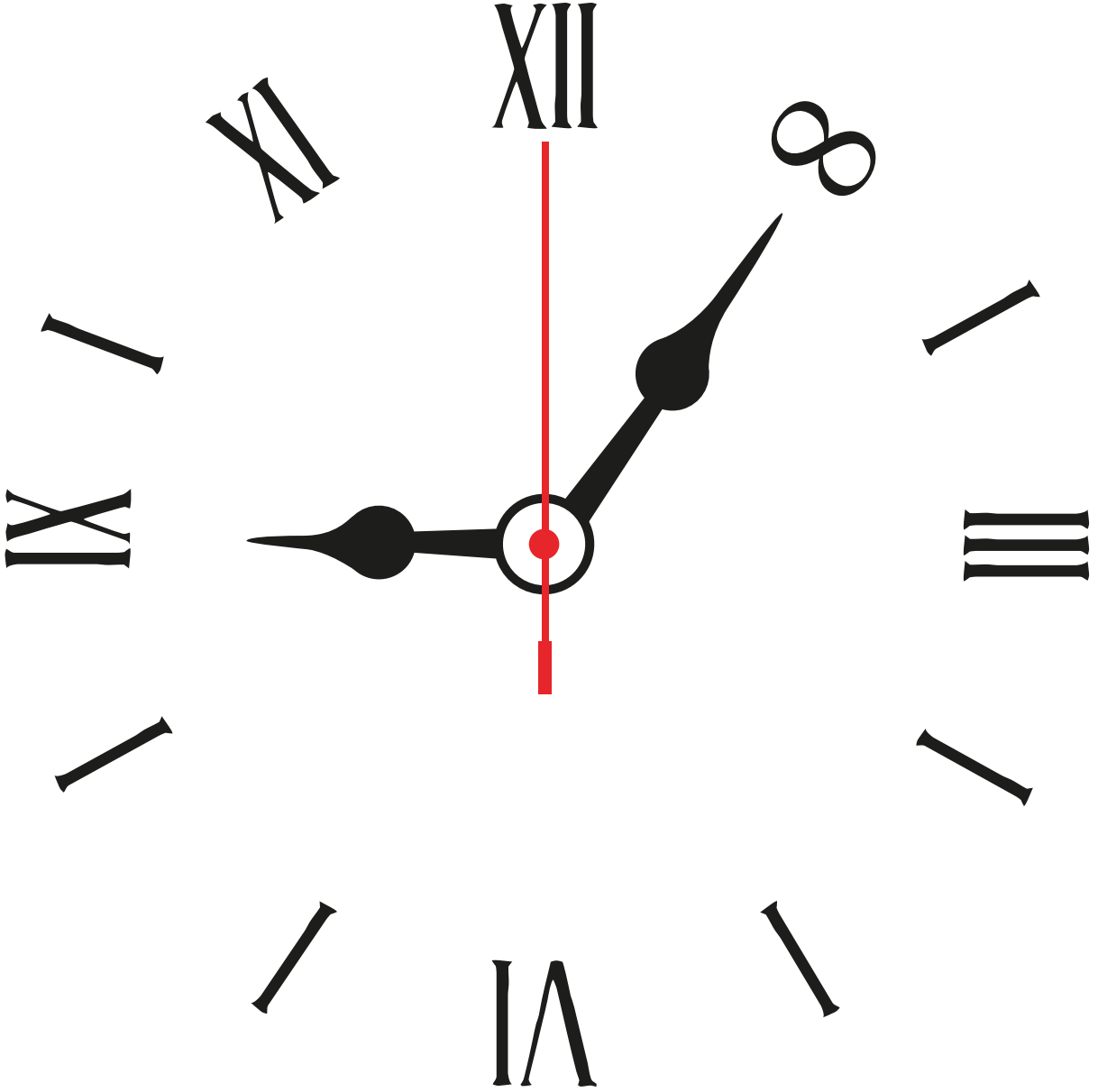


12. İhtiyaçlarımızın dışında alışveriş yapmadığımızda nasıl davranmış oluruz?

- A) İsraf etmek
B) Çöpe atmak
C) Tutumlu olmak.









1881 - 1938





Saygıyla Anıyoruz





Atam İzindeyiz!



Etkinlik: Çocukları çerçevelerinden kesip el ele birleştirip boyayınız. Cümle-
yi oluşturup panonuza asınız.

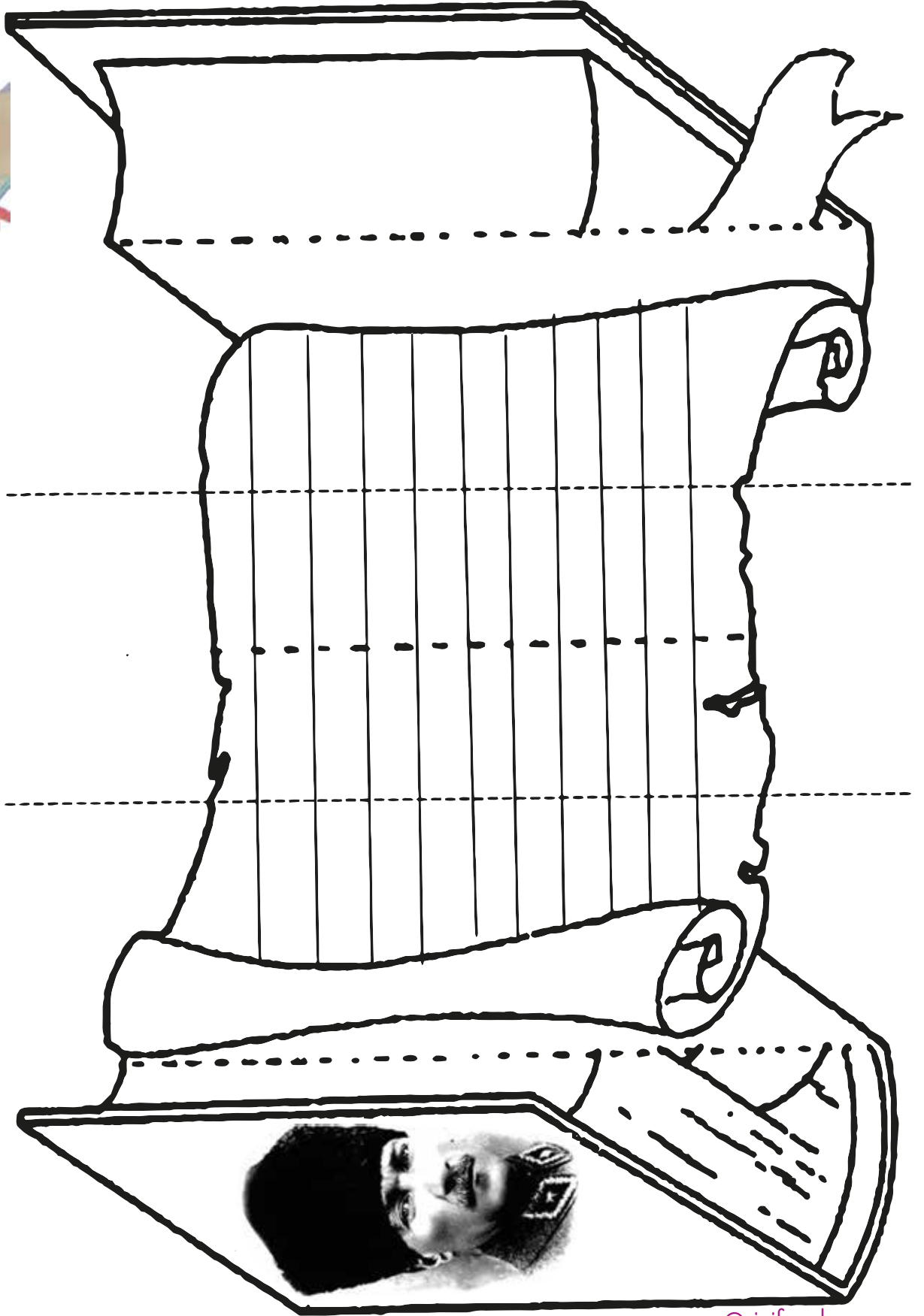









Etkinlik: 10 Kasım özel Atatürke mektup yazınız. Örnekteki gibi katlayıp kitap haline getiriniz.



Etkinlik: Diğer sayfada verilen mektubu en özenli yazınızla buraya yazınız. Zarfı kenarlarından kesip birleştiriniz. Yazdığınız mektubu içine koyunuz. Mektubunuz Anıtkabir'e göndermek için hazır.





Sevgili Ata'm,

Eğer bir dileğim olsaydı; bu, seni görmek olurdu. Bunun hiçbir zaman gerçekleşmeyeceğini düşündüğüm için üzülyordum.

Annem bana senin bir sözünü gösterdi:

"Beni görmek demek mutlaka yüzümü görmek değildir. Benim fikirlerimi, benim duygularımı anlıyorsanız ve hissediyorsanız bu yeterlidir." Bunu duyduğumdan beri seni gördüğümü hissediyorum. Biliyorum ki hep yanımızdasın. Şunu bil ki biz de Türk çocukları olarak fikirlerinin yanındayız.

Sonsuza dek kalbimizde yaşayacaksın.

