


Etkinlik: Aşağıdaki kutulara alfabetik sıraya göre harfleri özenle yazınız.




A grid of 30 empty boxes for writing the alphabet, arranged in 5 rows and 6 columns. The first box in the first row contains the letter 'A', and the last box in the fifth row contains the letter 'Z'. Blue arrows indicate the direction of writing from left to right in each row.


Etkinlik: Aşağıdaki dondurma külahlarında yazan küçük harflerin büyüklerini örnekteki gibi yazınız.



Etkinlik: Alfabetik sıralamaya göre görsellerin yerine gelecek harfleri bulup görsellerin yanına yazınız.



Etkinlik: Aşağıdaki boşlukları alfabe sırasına uygun olarak doldurunuz.




Etkinlik: Aşağıdaki küçük harfleri kesip büyük harflerinin yanına yapıştırınız.

A	F	J	Ö	U
B	G	K	P	Ü
C	Ğ	L	R	V
Ç	H	M	S	Y
D	I	N	Ş	Z
E	i	O	T	



g	s	r	o	a	ç	f	i	ğ	k
ı	l	j	h	d	u	n	y	ö	e
c	b	ş	t	m	ü	v	p	z	

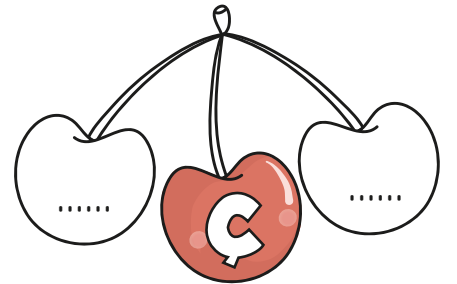




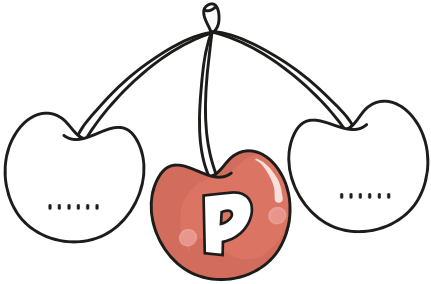




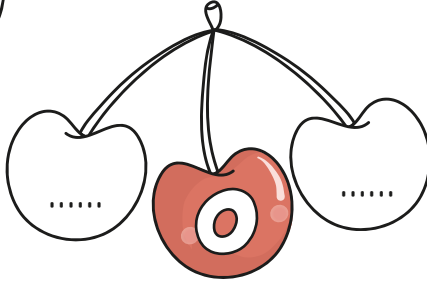

Etkinlik: Aşağıdaki alfabede sesli harfleri kırmızı kalemle, sessiz harfleri mavi kalemle boyayınız.




Etkinlik: Aşağıdaki kutulara alfabetik sıraya harfleri yazınız.

A		C		D		F		Ğ		I	
J		L		N		Ö		R		Ş	
U		V		Z							


Etkinlik: Alfabetik sıralamaya göre ortadaki harflerden önce ve sonra gelen harfleri yazınız.






Etkinlik: Alfabeyi sırasıyla okuyup hatırlayınız. Sesli harfleri mora, sessiz harfleri sarıya boyayınız.






Etkinlik: Aşağıdaki boşlukları doldurunuz.




Etkinlik: Aşağıdaki boşluklara alfabetik sıralamaya göre sesli harfleri yazınız.



Etkinlik: Aşağıdaki boşluklara alfabetik sıralamaya göre sessiz harfleri yazınız.



Etkinlik: Aşağıdaki boşluklara alfabetik sıralamaya göre tamamlayınız.



OKULUM

Benzetirim seni ben,
Bilir misin bak neye.
Yavrusunu çok seven,
Bir fedakâr anneye.



Karşıyorsun her sabah,
Uğurlarsın gülerек.
Senin kaygın bizleri
Yetiştirmek ve sevmek.



Sana adım attım mı,
Gönlüm hemen ferahlar,
İnan sende okulum,
Anlaşılmaz bir şey var!

İ. Hakkı TALAS

Etkinlik: Aşağıdaki soruları şiire göre cevaplayınız.

Şiirin başlığını yazınız.	Şiirin yazarı kimdir?
Şair, okulu neye benzetiyor?	Şiire göre okulun kaygısı nedir?

Etkinlik: Aşağıdaki soruları cevaplayınız.

İkinci sınıf olmak size
neler hissettiriyor?

.....
.....
.....

Tatilde okuduğunuz kitaplardan
üç tanesini yazınız.

.....
.....
.....

Etkinlik: Aşağıdaki metinde geçen bazı kelimeler verilmiştir. Bu kelimelerin ünlü ve ünsüz harflerini yazınız.

yavru

ÜNLÜ

ÜNSÜZ

sabah

ÜNLÜ

ÜNSÜZ

gönlüm

ÜNLÜ

ÜNSÜZ

ferah

ÜNLÜ

ÜNSÜZ

Etkinlik: Aşağıda anlamları verilen kelimeleri anlamlarıyla eşleştiriniz.

Kendini ya da önemli bir şeyini feda etmekten kaçınmayan.

Yeni doğmuş insan ya da hayvan.

Yürümek için yapılan ayak atışlarının her biri.

Yeterince geniş olan, bol.

Sevgi, istek, hatıra gibi kalpte var sayılan duygu kaynağı.

Gönül


Adım

Ferah

Fedakâr

Yavru

Etkinlik: Sanem ve Rüzgar, ağaçtaki ünlü ve ünsüz harfleri toplayacaklar. Sanem, ünlü harfler sepetine; Rüzgar, ünsüz harfler sepetine dolduracak. Onlara yardım eder misiniz?



Etkinlik: Aşağıdaki harfleri eksik olan kelimeleri tamamlayınız.

e □ m a

p □ r t □ k □ l

b □ y ü □

e l □ i s □



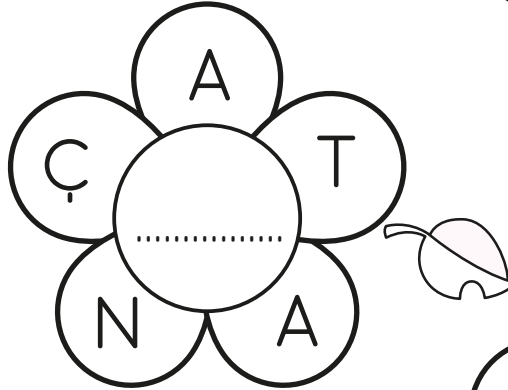
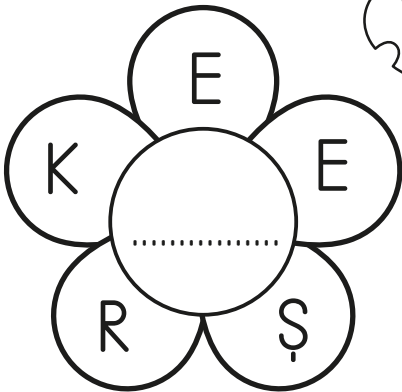
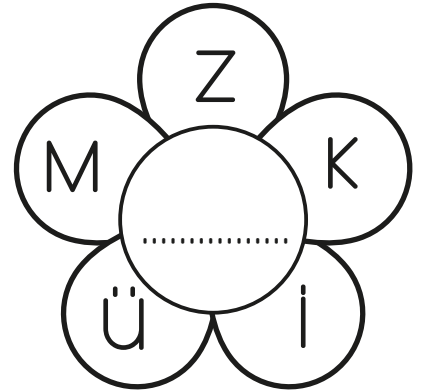

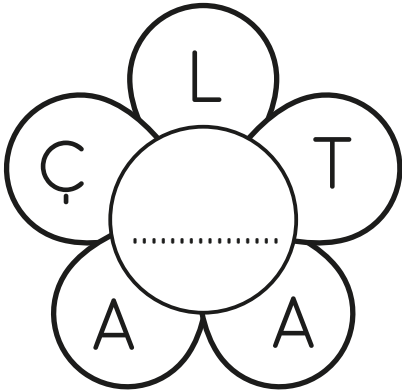
m □ s a l

d u v □ r

y □ s t i □

ç o □ a p

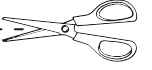
Etkinlik: Aşağıda karışık olarak verilen harfleri anlamlı hale getirip bulduğunuz kelimeyi çiçeğin ortasına yazınız.



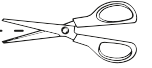
Etkinlik: Bir sayfa dört öğrenci içindir. Alfabeği hatırlamak için defterinize yapıştırınız.



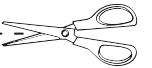
Aa - Bb - Cc - Çç - Dd - Ee - Ff - Gg - Ğğ - Hh
Iı - İi - Jj - Kk - Ll - Mm - Nn - Oo - Öö - Pp
Rr - Ss - Şş - Tt - Uu - Üü - Vv - Yy - Zz



Aa - Bb - Cc - Çç - Dd - Ee - Ff - Gg - Ğğ - Hh
Iı - İi - Jj - Kk - Ll - Mm - Nn - Oo - Öö - Pp
Rr - Ss - Şş - Tt - Uu - Üü - Vv - Yy - Zz

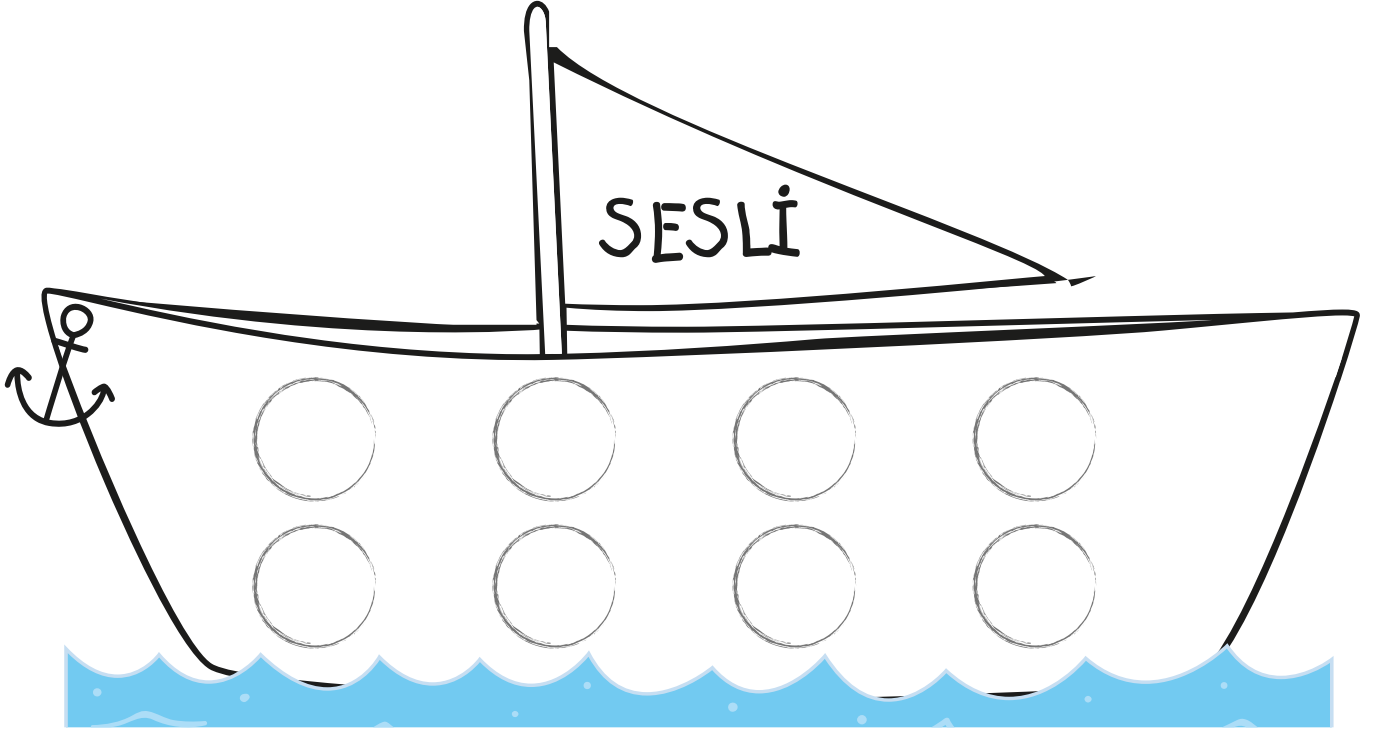


Aa - Bb - Cc - Çç - Dd - Ee - Ff - Gg - Ğğ - Hh
Iı - İi - Jj - Kk - Ll - Mm - Nn - Oo - Öö - Pp
Rr - Ss - Şş - Tt - Uu - Üü - Vv - Yy - Zz

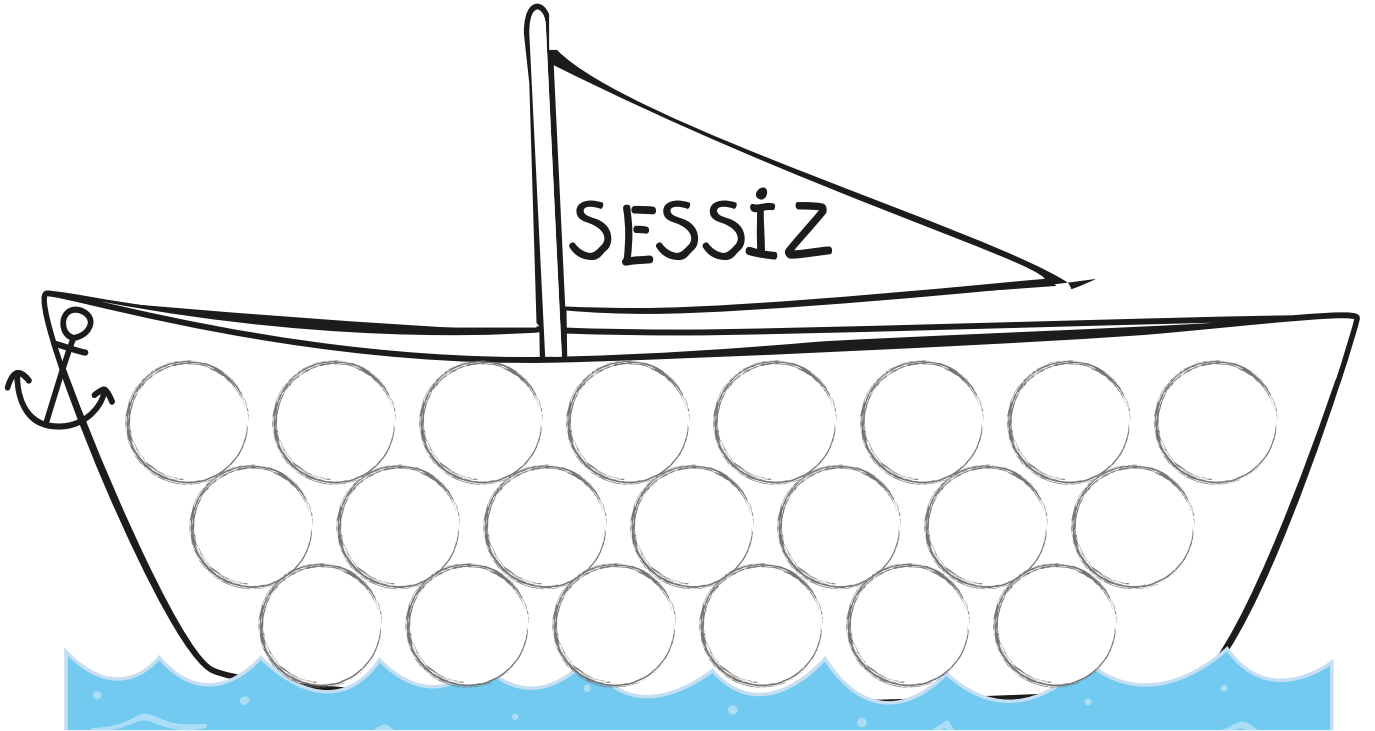


Aa - Bb - Cc - Çç - Dd - Ee - Ff - Gg - Ğğ - Hh
Iı - İi - Jj - Kk - Ll - Mm - Nn - Oo - Öö - Pp
Rr - Ss - Şş - Tt - Uu - Üü - Vv - Yy - Zz

Etkinlik: Aşağıya alfabemizdeki sesli (ünlü) harfleri yazınız.



Etkinlik: Aşağıya alfabemizdeki sessiz (ünsüz) harfleri yazınız.



Etkinlik: Alfabetik sıraya göre A harfinden başlayıp noktaları birleştiriniz.
Oluşan resmi boyayınız.



Etkinlik: Çerçveden keserek → işareti olan alandan katlayıp masanıza koyabilirsiniz.



ADIM:

			Z	Y	V	U	U
T	Ş	S	R	P	Ö	O	N
M	L	K	J	İ	İ	H	Ğ
G	F	E	D	Ç	C	B	A



ADIM:

			Z	Y	V	U	U
T	Ş	S	R	P	Ö	O	N
M	L	K	J	İ	İ	H	Ğ
G	F	E	D	Ç	C	B	A

Etkinlik: Sevgili arkadaşlar, saymayı ve onları yazabilmeyi hatırlatmak için önce koyu renkli sayıları inceleyip açık renklerin üstünden geçiniz.

1 2 3 4 5 6 7 8 9 10 11 12 13 14

1 2 3 4 5 6 7 8 9 10 11 12 13 14

15 16 17 18 19 20 21 22 23 24 25

15 16 17 18 19 20 21 22 23 24 25

26 27 28 29 30 31 32 33 34 35

26 27 28 29 30 31 32 33 34 35

36 37 38 39 40 41 42 43 44 45

36 37 38 39 40 41 42 43 44 45

46 47 48 49 50 51 52 53 54 55

46 47 48 49 50 51 52 53 54 55

56 57 58 59 60 61 62 63 64 65

56 57 58 59 60 61 62 63 64 65

Etkinlik: Sevgili arkadaşlar, saymayı ve onları yazabilmeyi hatırlatmak için önce koyu renkli sayıları inceleyip açık renklerin üstünden geçiniz.

66 67 68 69 70 71 72 73 74 75

66 67 68 69 70 71 72 73 74 75

76 77 78 79 80 81 82 83 84 85

76 77 78 79 80 81 82 83 84 85

86 87 88 89 90 91 92 93 94 95

86 87 88 89 90 91 92 93 94 95

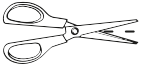
96 97 98 99 100

96 97 98 99 100



Etkinlik: Aşağıdaki sayıların üzerinden geçiniz.

1	2	3	4	5	6	7	8	9	10
11	12	13	14	15	16	17	18	19	20
21	22	23	24	25	26	27	28	29	30
31	32	33	34	35	36	37	38	39	40
41	42	43	44	45	46	47	48	49	50
51	52	53	54	55	56	57	58	59	60
61	62	63	64	65	66	67	68	69	70
71	72	73	74	75	76	77	78	79	80
81	82	83	84	85	86	87	88	89	90
91	92	93	94	95	96	97	98	99	100

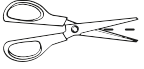


1	2	3	4	5	6	7	8	9	10
11	12	13	14	15	16	17	18	19	20
21	22	23	24	25	26	27	28	29	30
31	32	33	34	35	36	37	38	39	40
41	42	43	44	45	46	47	48	49	50
51	52	53	54	55	56	57	58	59	60
61	62	63	64	65	66	67	68	69	70
71	72	73	74	75	76	77	78	79	80
81	82	83	84	85	86	87	88	89	90
91	92	93	94	95	96	97	98	99	100



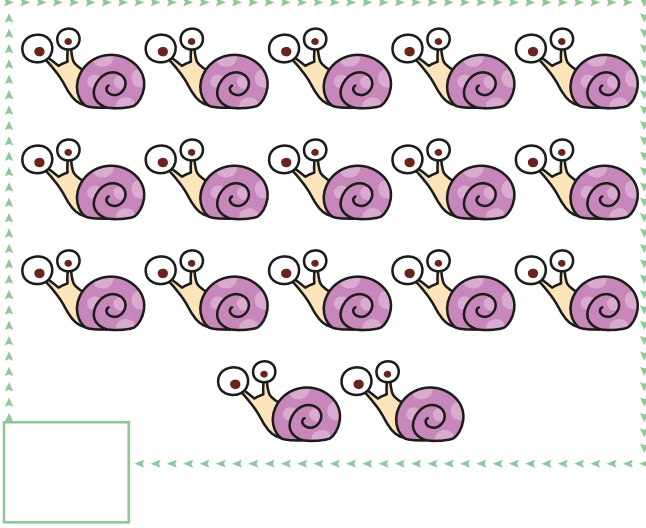
Etkinlik: Tablodaki eksik olan sayıları bulup yazınız.

1		3	4	5	6	7		9	10
11		13	14	15	16	17	18		20
21	22		24	25	26		28	29	30
31	32	33	34	35	36	37	38	39	
	42		44		46	47	48	49	50
51	52	53	54	55	56	57		59	60
61		63		65	66	67	68	69	
71	72		74	75	76		78	79	80
	82	83	84		86	87	88	89	90
91	92		94	95		97	98		100




1		3		5	6	7		9	10
11		13		15		17	18		
	22		24	25	26			29	30
31	32	33		35		37	38	39	
	42		44		46		48	49	50
	52	53		55	56	57		59	60
61		63				67	68	69	
71	72		74	75	76			79	80
	82	83			86		88	89	
91	92		94	95		97	98		100

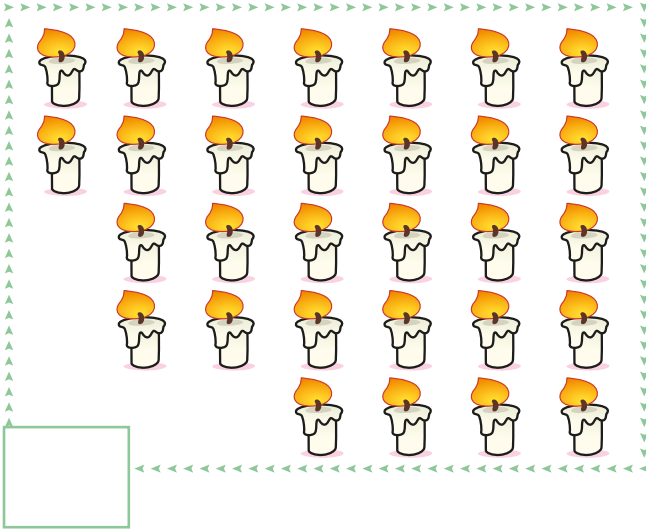
Etkinlik: Kutulardaki görselleri sayarak sonuçlarını kutularına yazınız.



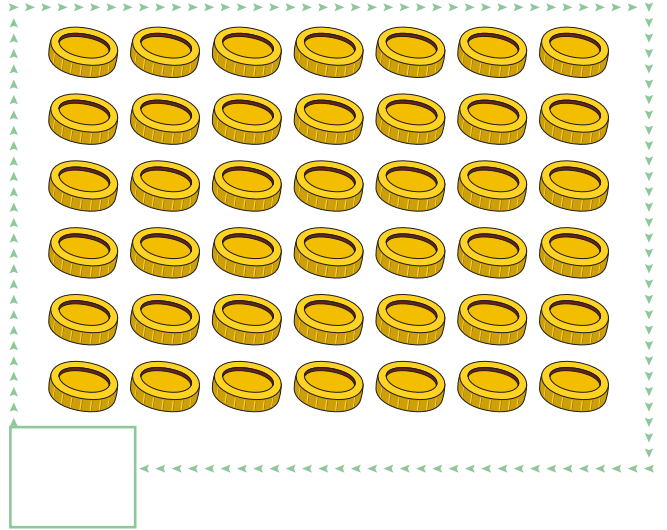
18




21




25



42



14



28

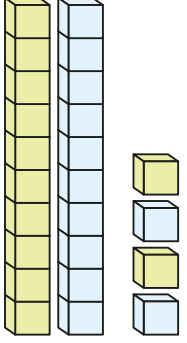
Etkinlik > Aşağıdaki sayıların onluk ve birliklerini sayarak bulduğunuz sayıyı aşağıdan kesip yapıştırınız.

Sayılar buraya yapıştırılacak.

 <input type="text"/>	 <input type="text"/>	 <input type="text"/>
 <input type="text"/>	 <input type="text"/>	 <input type="text"/>
 <input type="text"/>	 <input type="text"/>	 <input type="text"/>

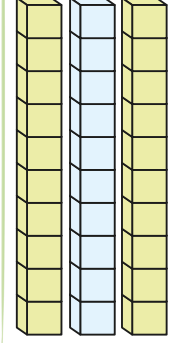
57 30 61 22 24 49 46 13 45

Etkinlik > Aşağıdaki onluk ve birliklerden oluşan sayıyı bulunuz.



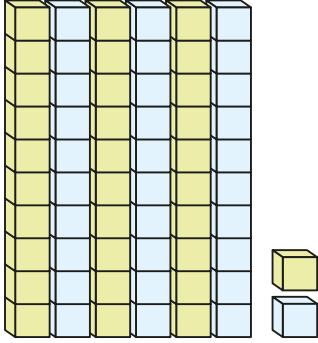
..... onluk
..... birlik

Sayı
.....



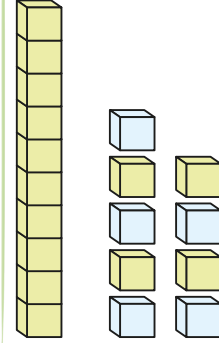
..... onluk
..... birlik

Sayı
.....



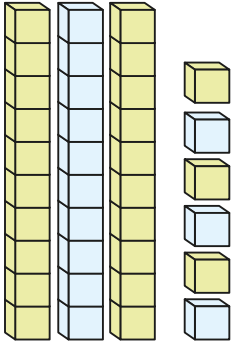
..... onluk
..... birlik

Sayı
.....



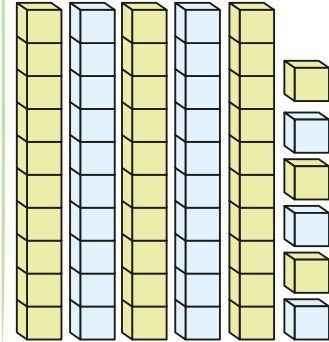
..... onluk
..... birlik

Sayı
.....



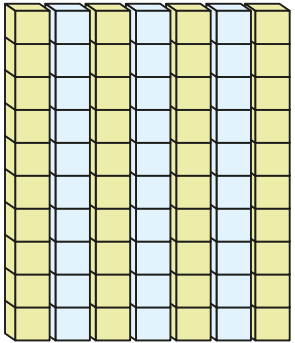
..... onluk
..... birlik

Sayı
.....



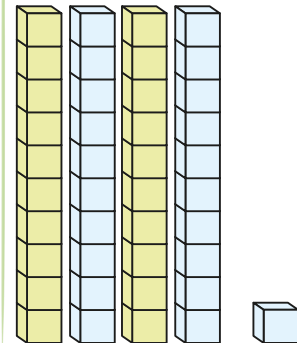
..... onluk
..... birlik

Sayı
.....



..... onluk
..... birlik


Sayı
.....



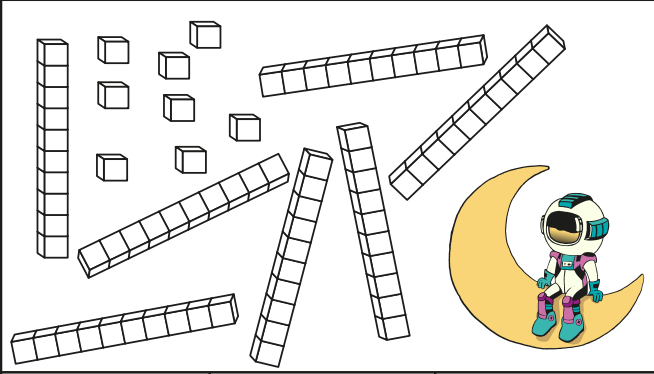



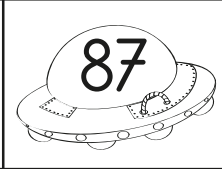

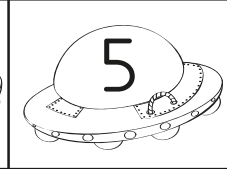

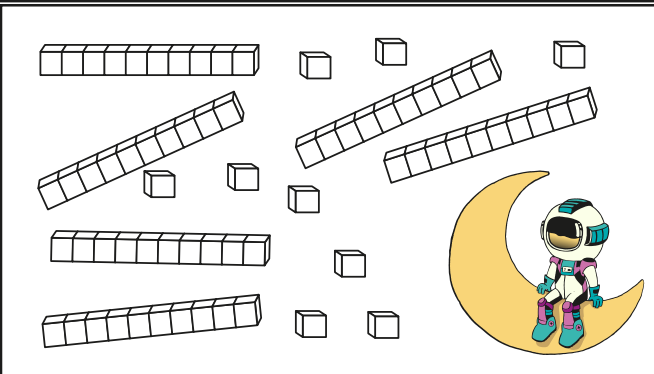
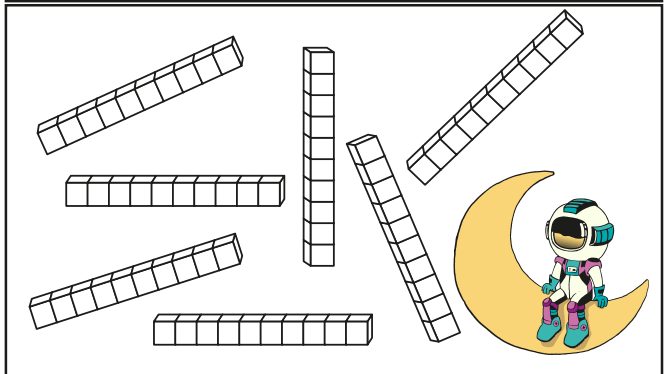

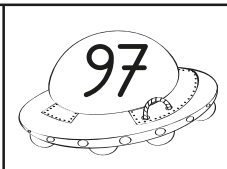
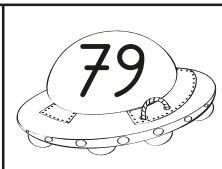
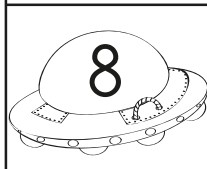
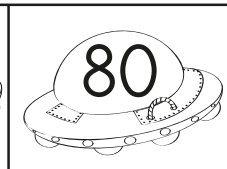
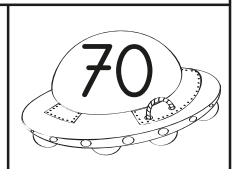
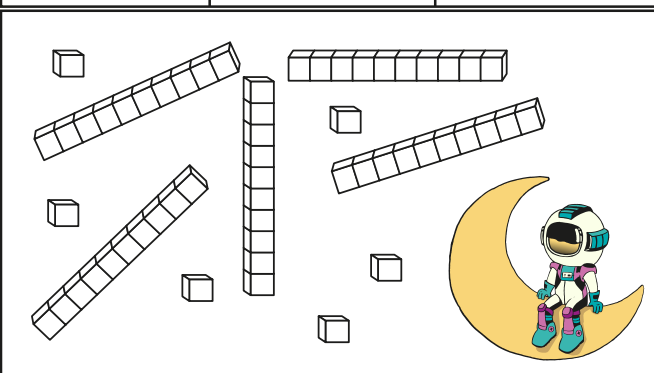
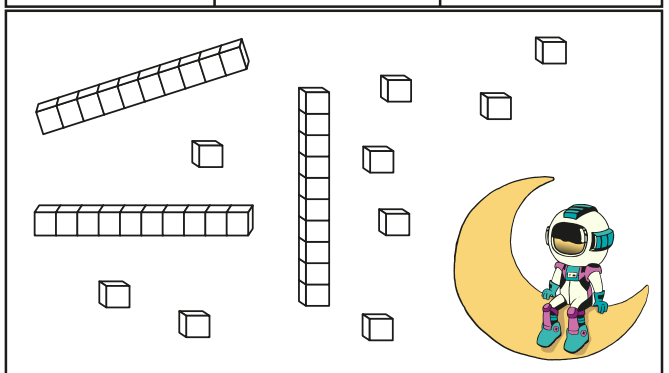
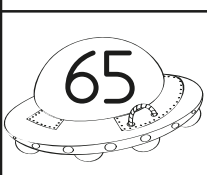
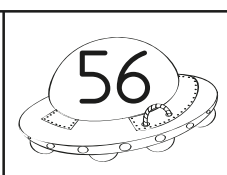
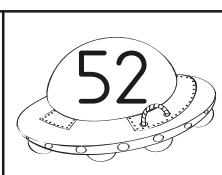


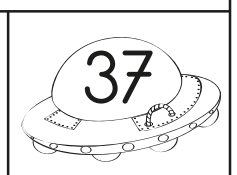
..... onluk
..... birlik

Sayı
.....

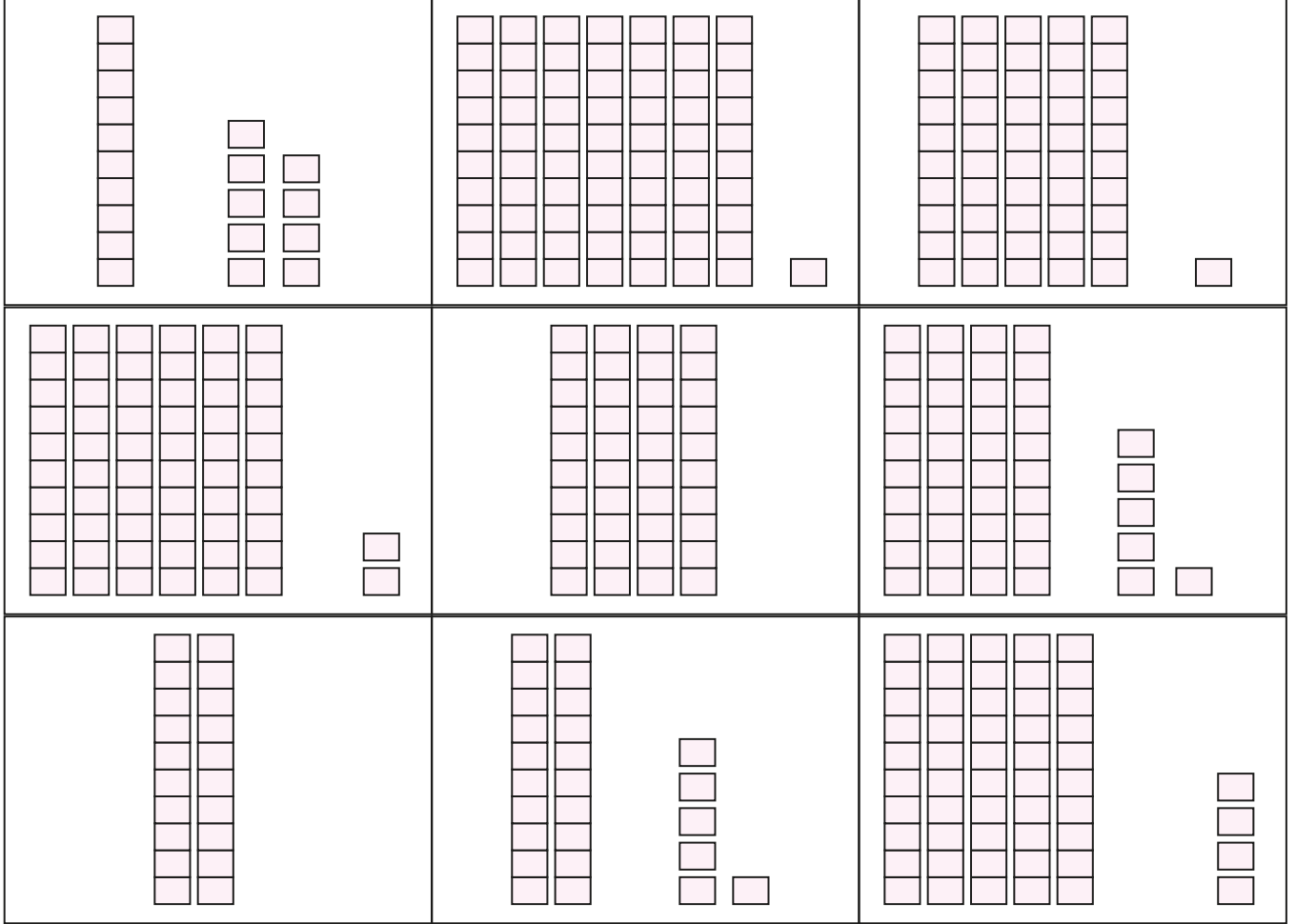
Etkinlik: Aşağıdaki tabloda başta verilen sayıya uygun işlemleri örnekten yararlanarak yapınız.

SAYI	ÇİZİM	SAYISAL GÖSTERİM
21		$20 + 1$
38	 +
63	 +
42	 +
55	 +
26	 +
33	 +
50	 +

Etkinlik: Aşağıdaki uzaylıların onlukları ve birlikleri saymasına yardımcı olunuz. Bulduğunuz sayının bulunduğu ufoyu boyayınız.

Etkinlik Aşağıdaki onluk ve birlikleri uygun olan çizimlerinin üzerine yapıştırınız.



4 onluk + 0 birlik

5 onluk + 4 birlik

2 onluk + 6 birlik

5 onluk + 1 birlik

1 onluk + 9 birlik

4 onluk + 6 birlik

2 onluk + 0 birlik

6 onluk + 2 birlik

7 onluk + 1 birlik

Etkinlik: Aşağıdaki boşlukları örneğe uygun olarak tamamlayınız.



3 onluk + 6 birlik
Otuz altı



.... onluk + birlik



.... onluk + birlik



.... onluk + birlik
Doksan üç



7 onluk + 8 birlik



.... onluk + birlik



.... onluk + birlik





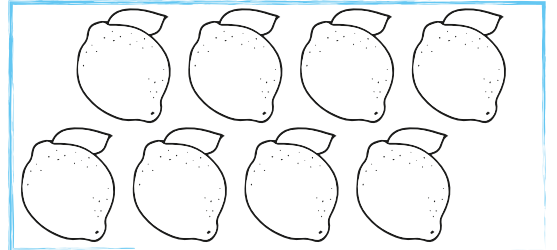








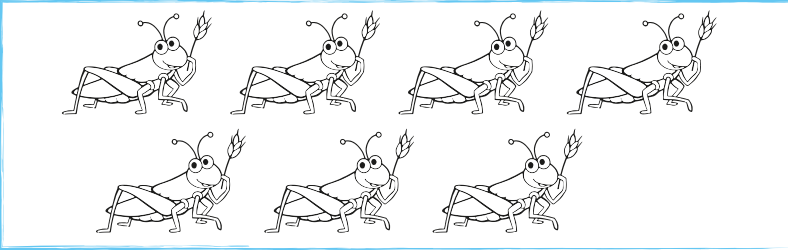
.... onluk + birlik












.... onluk + birlik

Altmış beş

Etkinlik: Aşağıdaki görselleri sayınız. 1 desteye tamamlamak için ihtiyaç olan görselleri yuvarlak içine alınız.



Etkinlik: Aşağıdaki nesnelere sayınız. Düzine olanların bulutunu boyayınız.



Etkinlik: Aşağıdaki problemlerin çözümlerini yapınız.



1 düzine, 1 desteden kaç fazladır?

ÇÖZÜM



Bir ağaçta 18 tane erik vardı. Ağaçtan 1 deste erik koparınca geriye kaç erik kalır?

ÇÖZÜM



2 düzine çay bardağın 1 destesi kırılırsa geriye kaç bardak kalır?

ÇÖZÜM



Meral'in 15 tane gofreti vardı. Kaç tane gofret yerse 1 düzine gofreti kalır?

ÇÖZÜM



Montumda 3 deste düğme var. 5 tane daha düğme dikersem toplam kaç düğme olur?

ÇÖZÜM



Bilyelerime 7 tane daha eklersem 2 düzine bilyem olacak. İlk başta kaç tane bilyem vardır?

ÇÖZÜM



1 desteye, 1 düzine eklersek kaç onluk kaç birlik eder?

ÇÖZÜM



Bizim sınıfta 2 düzineden 6 fazla öğrenci vardır. Sınıfımızda kaç kişi vardır?

ÇÖZÜM

Etkinlik: Aşağıdaki sayıları karşılarındaki renklere göre boyayınız. Bakalım hangi görsel çıkacak?

Kırmızı: 14, 17, 32, 35, 39, 54, 57

Kahverengi: 75, 76, 85, 86, 95, 96

Yeşil: 3, 4, 5, 6, 7, 8, 12, 13, 15, 16, 18, 19, 21, 22, 23, 24, 25, 26, 27, 28, 29, 30, 31, 33, 34, 36, 37, 38, 40, 41, 42, 43, 44, 45, 46, 47, 48, 49, 50, 52, 53, 55, 56, 58, 59, 63, 64, 65, 66, 67, 68

1	2	3	4	5	6	7	8	9	10
11	12	13	14	15	16	17	18	19	20
21	22	23	24	25	26	27	28	29	30
31	32	33	34	35	36	37	38	39	40
41	42	43	44	45	46	47	48	49	50
51	52	53	54	55	56	57	58	59	60
61	62	63	64	65	66	67	68	69	70
71	72	73	74	75	76	77	78	79	80
81	82	83	84	85	86	87	88	89	90
91	92	93	94	95	96	97	98	99	100

Cevap Tablosu

Kırmızı: 14, 17, 32, 35, 39, 54, 57

Kahverengi: 75, 76, 85, 86, 95, 96

Yeşil: 3, 4, 5, 6, 7, 8, 12, 13, 15, 16, 18, 19, 21, 22, 23, 24, 25, 26, 27, 28, 29, 30, 31, 33, 34, 36, 37, 38, 40, 41, 42, 43, 44, 45, 46, 47, 48, 49, 50, 52, 53, 55, 56, 58, 59, 63, 64, 65, 66, 67, 68

1	2	3	4	5	6	7	8	9	10
11	12	13	14	15	16	17	18	19	20
21	22	23	24	25	26	27	28	29	30
31	32	33	34	35	36	37	38	39	40
41	42	43	44	45	46	47	48	49	50
51	52	53	54	55	56	57	58	59	60
61	62	63	64	65	66	67	68	69	70
71	72	73	74	75	76	77	78	79	80
81	82	83	84	85	86	87	88	89	90
91	92	93	94	95	96	97	98	99	100

Etkinlik: Yönergelere vereceğiniz cevaplara göre aşağıdaki resmi boyayıp tamamlayınız.

1. Tişörtü en sevdiğiniz renge boyayınız.
2. Gözleriniz hangi renk ise çocuğun gözlerini aynı renge boyayınız.
3. Kendi saç renginiz hangi renk ve şekildeyse saç çizin ve boyayınız.
4. Kaç tane iyi özelliğiniz varsa o kadar düğme çizip ve boyayınız.
5. Kitap okumayı seviyor musunuz?
Evet ise gülümseyen ağız çiziniz.
Bazen ise ağız yerine uzun çizgi çiziniz.
Hayır ise üzgün ifade çiziniz.



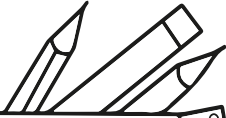
6. En sevdiğiniz dersi seçip pantolonu o renge boyayınız.
Matematik: Kırmızı
Türkçe: Mavi
Hayat Bilgisi: Turuncu
Müzik: Sarı
Beden Eğitimi: Mor
Görsel Sanatlar: Yeşil
7. Kendinizi seviyor musunuz?
Evet ise ayakkabılarına çiçek çiziniz.
Bazen ise ayakkabılarına nokta yapınız.
Hayır ise ayakkabılarına yıldız çiziniz.

Hazırlayan: Meral Çubuk YILMAZ

Etkinlik: Aşağıdaki soruları cevaplayınız.


Kendimi Tanıyorum

İsmim:




.....
.....

En sevdiğim kitap:



.....
.....

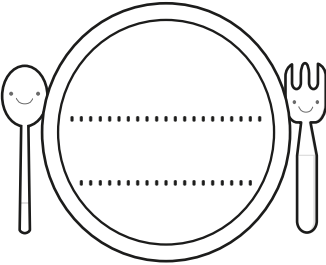
En sevdiğim ders:



.....
.....

renkte
saçlarım var.

En sevdiğim yemek:



.....
.....

En sevdiğim
çizgi film:



.....
.....

Büyüyünce

olacağım.


Aile bireylerimin ismi:

.....
.....
.....

Ben
yaşımdayım.



Yaşadığım yer:



.....
.....

Etkinlik: Aşağıdaki soruları cevaplayınız. En sevdiğiniz renklere boyayınız.

Adım:

Soyadım:

En sevdiğim ders:
.....

Gezmeyi sevdiğim yerler:

Benim resmim:

Ailemin resmi:

Sevdiğim Etkinlikler:

Evde:
.....
.....

Okulda:
.....
.....

Tatilde:
.....
.....

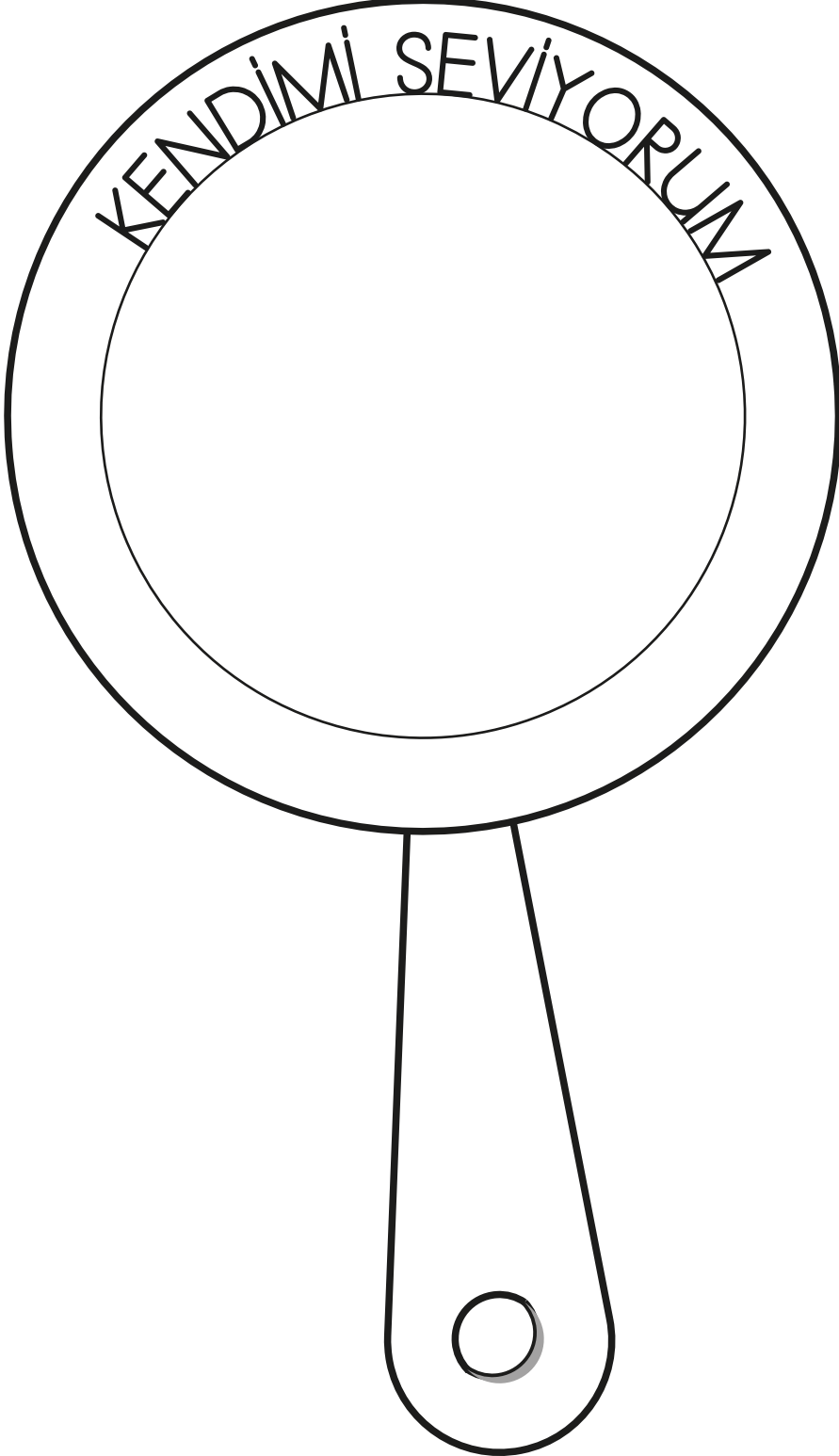
En Sevdiklerim:

Yemek:
.....
.....

Kitap:
.....
.....

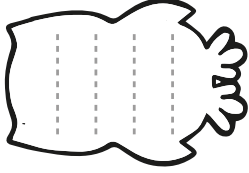
Şarkı:
.....
.....

Etkinlik: Aynanın içine kendinizi çizip aynanın etrafını süsleyiniz.




Etkinlik: Görsellerdeki soruları yanıtlayıp dikkatlice kesiniz. Elmanın içine yapıştırıp kendinizi tanıtan etkinliğinizi arkadaşlarınıza sununuz.

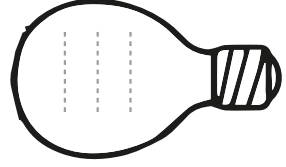
Sevdiğim
meslek



Sevdiğim bitki




En iyi
arkadaşım




Öğretmenim
adı

Sevdiğim ders



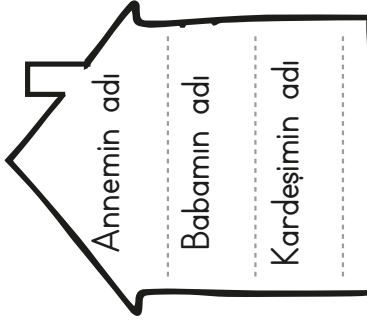
Sevdiğim renk



Annemin adı

Babamın adı

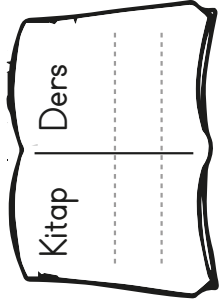
Kardeşimin adı



En sevdiğim

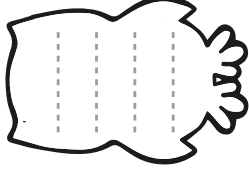
Kitap

Ders




Etkinlik: Görsellerdeki soruları yanıtlayıp dikkatlice kesiniz. Elmanın içine yapıştırıp kendinizi tanıtan etkinliğinizi arkadaşlarınıza sununuz.

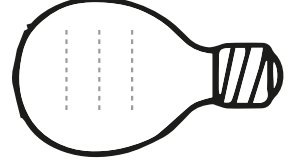
Sevdiğim
meslek



Sevdiğim bitki




En iyi
arkadaşım




Öğretmenim
adı

Sevdiğim ders



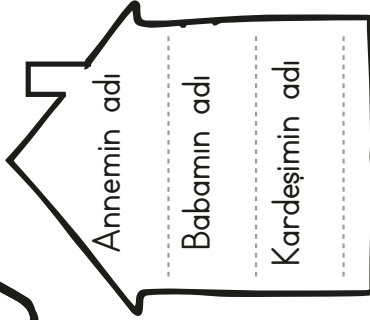
Sevdiğim renk



Annemin adı

Babamın adı

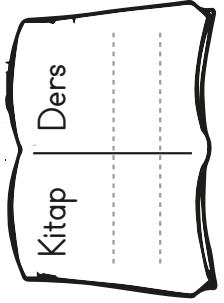
Kardeşimin adı



En sevdiğilerim

Kitap

Ders



Sınıfım

Doğum Tarihim

Yaşım



Etkinlik: Aşağıdaki tablodaki soruları yakından tanımak istediğiniz arkadaşınıza sorarak cevaplamasını sağlayınız. Cevaplarına göre benzerliklerinizi ve farklılıklarınızı belirleyiniz.


 <p>★En sevdiğin yemek?</p> <p>.....</p>	 <p>★Bu yaz nerelere gittin?</p> <p>.....</p>	 <p>★Evcil hayvanın var mı?</p> <p>.....</p>
 <p>★Doğum günün ne zaman?</p> <p>.....</p>	 <p>★Benden uzun musun?</p> <p>.....</p>	 <p>★İslık çalabiliyor musun?</p> <p>.....</p>
 <p>★Yaz tatilinde çıkan dışın oldu mu?</p> <p>.....</p>	 <p>★Kaç kardeşin var? Yaşı kaç?</p> <p>.....</p>	 <p>★Top oynamayı seviyor musun?</p> <p>.....</p>
 <p>★Bu yaz hangi kitapları okudun?</p> <p>.....</p>	 <p>★En iyi yapabildiğin şey nedir?</p> <p>.....</p>	 <p>★Bisiklet sürmeyi biliyor musun?</p> <p>.....</p>



Etkinlik: Yukarıdaki çocuk görseli üzerinde yazılan soruları yanıtlayıp çocuğu boyayınız. Noktalı alanlardan kesip defterinize yapıştırabilirsiniz.

Etkinlik: Resmi boyayınız.

İKİNCİ SINIFA HOŞGELDİN



Öğretmenimin adı :