

SAHİLDEKİ ÇOCUK VE DENİZYILDIZLARI

Genç bir adam, Güneş'in doğuşunu keyifle seyretmek için sahile inmiş. Deniz kenarında, sahile vuran denizyıldızlarını okyanusa atan bir çocukla karşılaşmış. Ne yapmaya çalıştığını anlamadığı için yanına yaklaşıp sormak istemiş :

-Denizyıldızlarını neden okyanusa atıyorsun?

Çocuk, gülümseyerek ve gururla cevaplamış:

- Güneş yükseldiğinde sular çekiliyor. Eğer bu güzel denizyıldızlarını suya atmazsam susuzluktan ölecekler.

Genç adam, aldığı cevap karşılığında şaşkınlığını saklayamamış. Bir soru daha sormak istemiş:

- Ama ne fark eder ki? Bu sahil kilometrelerce uzunlukta. Binlerce denizyıldızı var. Hepsini denize atman imkânsız.

Çocuk, eğilip yerden bir denizyıldızı almış ve denize atmış. Sonra kendisini izleyen genç adama dönmüş ve demiş ki:

- Şimdi suya bıraktığım bu denizyıldızını gördünüz mü? Onun için çok şey fark etti.

(Alıntıdır.)



Etkinlik: Aşağıdaki soruları metne göre cevaplayınız.

★ Genç adam, sahile niçin inmişti?

.....

★ Genç adamın sahilde karşılaştığı çocuk ne yapıyormuş?

.....

★ Sahildeki denizyıldızları neden susuzluktan ölüyorlarmış?

.....


★ Çocuk, denizyıldızlarını neden suya atıyormuş?

.....

★ Siz, bu çocuğun yerinde olsaydınız daha fazla denizyıldızı kurtarmak için nasıl bir yol denerdiniz?

.....

Etkinlik: Metinde geçen kelimeleri bulmacada bulup boyayınız.



Etkinlik: Cümlelerdeki özel isimlerin yazım hatalarını düzelterek tekrar yazınız.



türkiyenin en büyük gölü van gölüdür.



Ahmet'ler ankaraya gidecekler.



Ağrı dağı, ağrıdan görünmez.



Rüzgar şeker portakalı adlı kitabı çok beğenmiş.



En yakın arkadaşım mertti görmeye gidiyorum.



izmirli ve aydınlı aileler yemekte buluştular.



masal ile toprak oyun oynuyorlar.



Etkinlik: Aşağıdaki özel adlardan yazımı doğru olanların yıldızını boyayınız.

☀ ege denizi

☀ Urfalı

☀ Kıvanç'lar

☀ konya'ya

☀ İstanbul'dan

☀ Tuz Gölü

☀ Aşsesiz

☀ uludağa

☀ Kemaller



Etkinlik: Aşağıdaki özel adlara gelen ekleri yazımına dikkat ederek yazınız.

erzurum + da ➡ .Erzurum'da.....

yeşilirmak + tan ➡

aygül + süz ➡

manisa + lı ➡

melih + ler ➡

afrika + dan ➡

samsun + lu ➡

Melek + siz ➡

Meral + den ➡

Özlem + ler ➡

Ayfer + e ➡

Toprak + lar ➡

Zeynep + ler ➡

asya + ya ➡

Etkinlik: Yukarıda yazımını düzelttiğiniz özel isimlerden üç tanesini cümlede kullanıp yazınız.

.....

.....

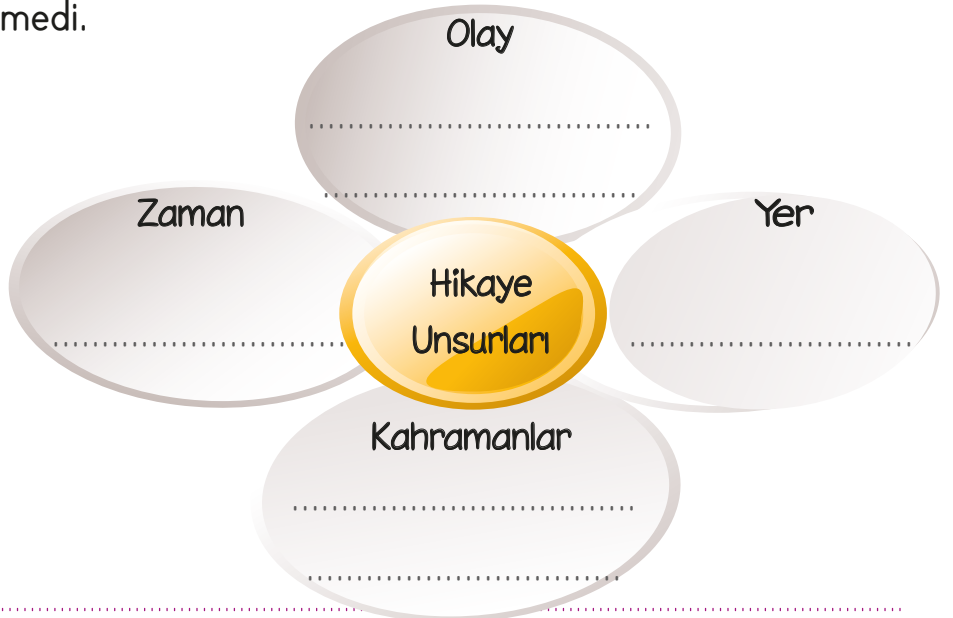
.....

Etkinlik: Aşağıdaki metinlere göre papatyadaki boş alanları doldurunuz.

● Temmuz ayının başlarıydı. Selin, Çağdaş ve ben İzmir'e tatile gitmek için havaalanında buluştuk. Çağdaş bana, "Nurcan biletini yanına aldın değil mi?" diye sordu. Bir anda bütün dünya başıma yıkıldı sanki. Biletimi evde unutmuştum. Gözlerimden yaşlar akarken bir anda annemin sesi ile irkil-dim. "Kızım biletini unutmuşsun yetiştim değil mi?"



● Pazar günü erkenden uyandım. Bugün maça gidecektik. Babam söz ver-mişti. Kahvaltımızı ailecek yaptık. Biletleri çekmeden alıp kontrol ettim. Maç akşam saat 19.00'da başlayacaktı. Babama: "Saat kaçta evden çıkaca-ğız?" diye sordum. "Saat beş gibi çıkarız Aytaç." dedi. O gün saat beşe kadar sanki zaman hiç geçmedi.



Etkinlik: Hikayeyi dikkatlice okuyup soruları cevaplayınız.

● Pinar, sağlığına dikkat eden bir çocuktur. Spor yapar, düzenli uyurdu. Bir öğlen vakti arkadaşlarının ısrarına dayanamayan Pinar, asitli içecek içmişti. Asitli içecek midelerini rahatsız edince eve gidip yatmıştı. Sağlıksız yiyecek ve içeceklerin organlarına zarar verdiğini bu ağrıyla daha da iyi anlamıştı.

.....

ZAMAN

.....


KAHRAMANLAR

.....

OLAY

.....

YER



Etkinlik: Aşağıda verilen hikaye unsurlarını kullanarak kısa bir hikaye yazınız.

Kahramanlar: Duru, Onur

Zaman: İlbahar

Olay: Piknikte geçen güzel zaman.

Yer: Piknik alanı



.....

.....

.....

.....

.....

.....

Etkinlik: Sanem ve Tarçın yönergeleri takip ederek çıkışa gidicek. Yardım eder misiniz?




A maze puzzle with directional instructions. The maze starts at the top left and ends at the bottom right. The instructions are as follows:

- Top Left: aşağıya in
- Top Left (inner): sola dön
- Top Middle: sağa dön
- Top Right: aşağıya in
- Middle Left: yukarıya çık
- Middle Middle: sola dön
- Middle Right: aşağıya in
- Middle Far Right: sola dön
- Bottom Left: sağa dön
- Bottom Middle: aşağıya in
- Bottom Right: aşağıya in
- Bottom Far Right: aşağıya in
- Bottom Left (inner): sağa dön
- Bottom Middle (inner): sağa dön
- Bottom Right (inner): aşağıya in
- Bottom Far Right (inner): sola dön
- Bottom Left (outer): sağa dön
- Bottom Middle (outer): yukarıya çık
- Bottom Right (outer): sağa dön

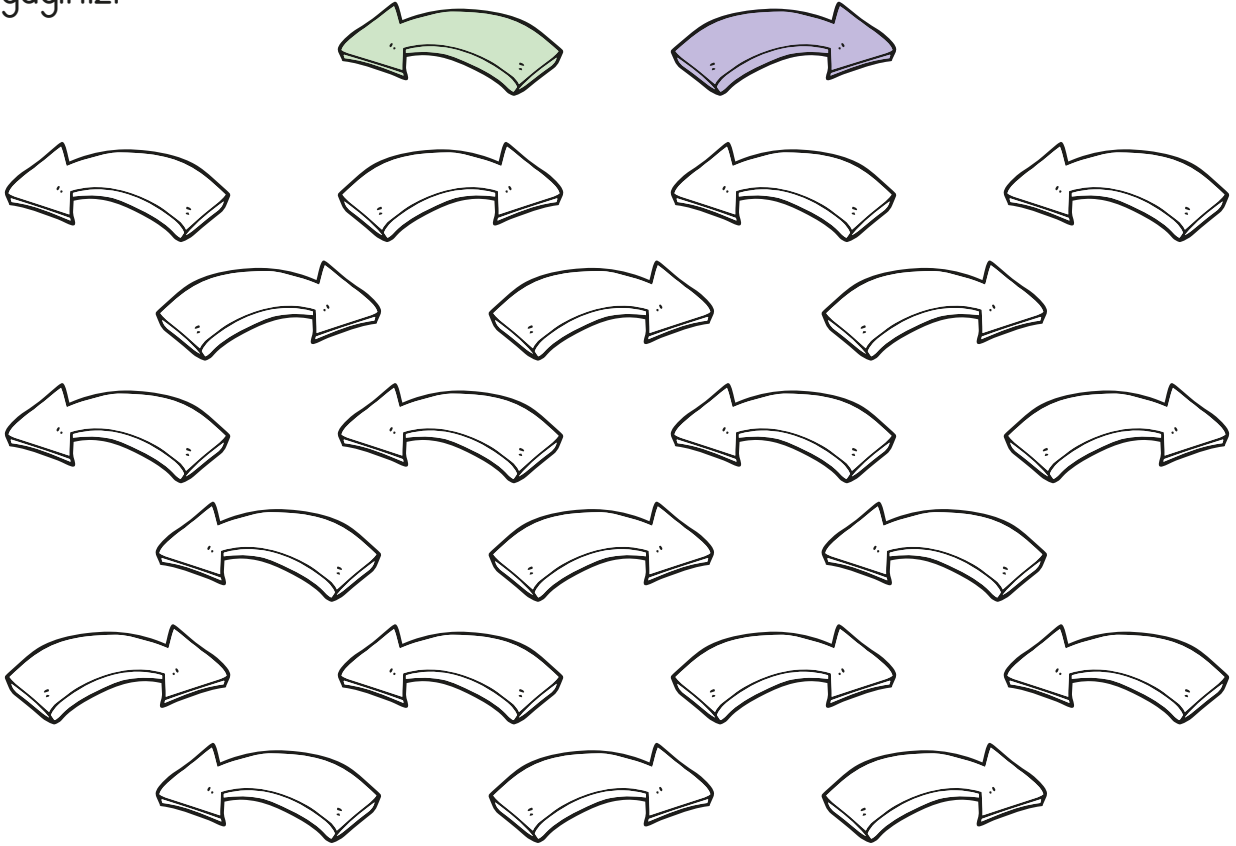
ÇIKIŞ

Etkinlik: Kara adındaki at, ahıra ulaşmak istiyor. Yönergelere uyarak ahıra ulaşınız.

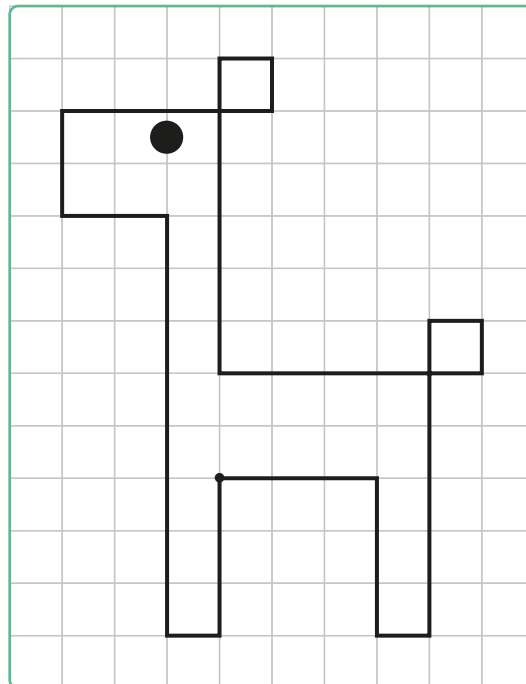
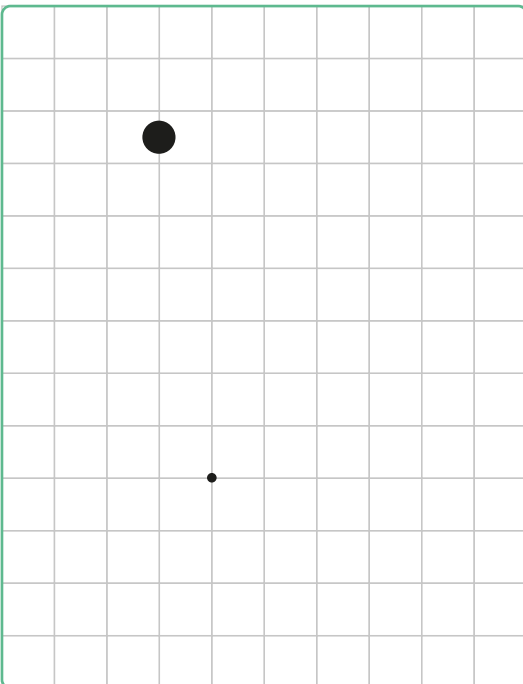
5 → 3 ↓ 3 → 5 ↓ ← 3 1 ↓



Etkinlik: Sağ tarafı gösteren okları mora, sol tarafı gösteren okları yeşile boyayınız.

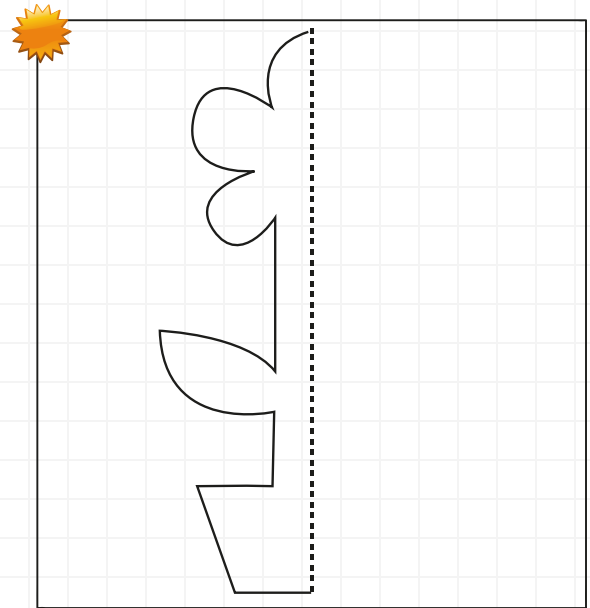
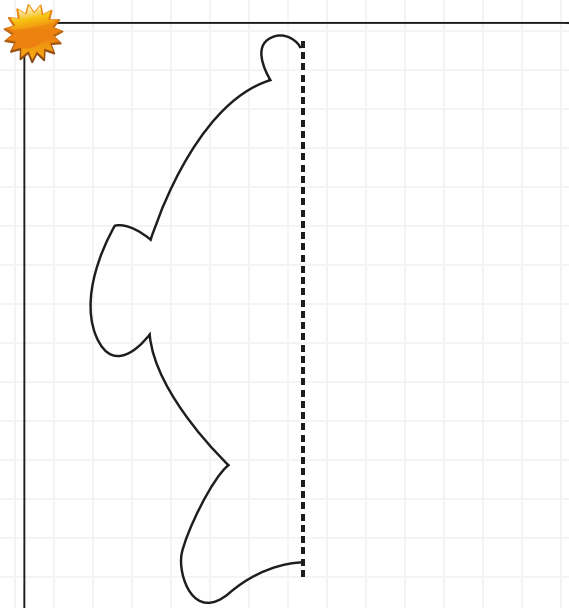
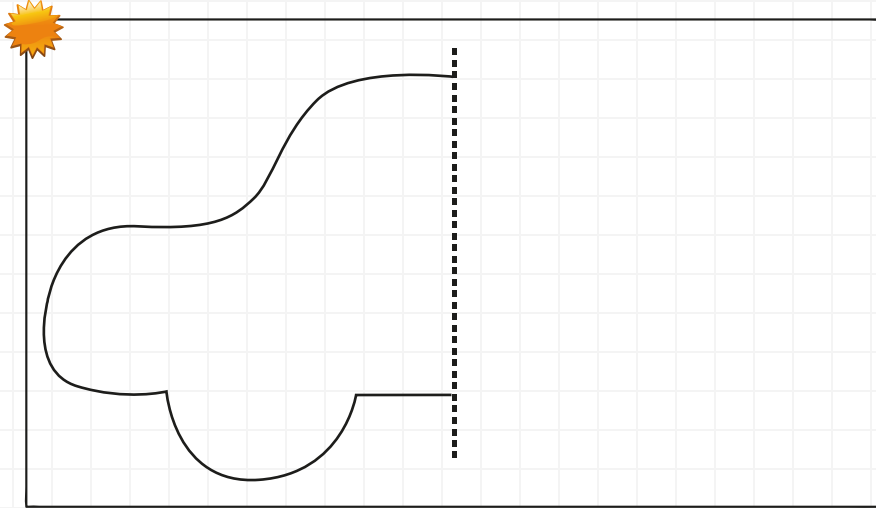
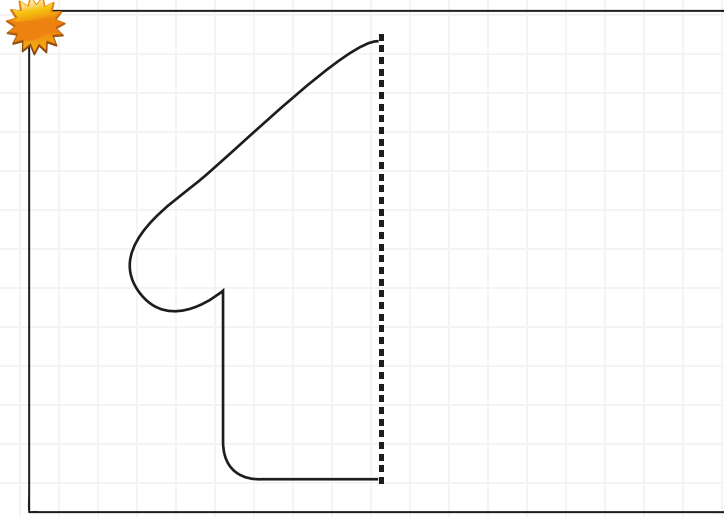


Etkinlik: Noktadan başlayarak yönergelere dikkat ederek çizimi tamamlayıp boyayınız.

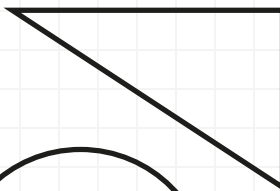
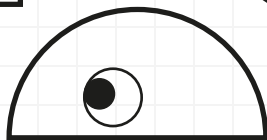

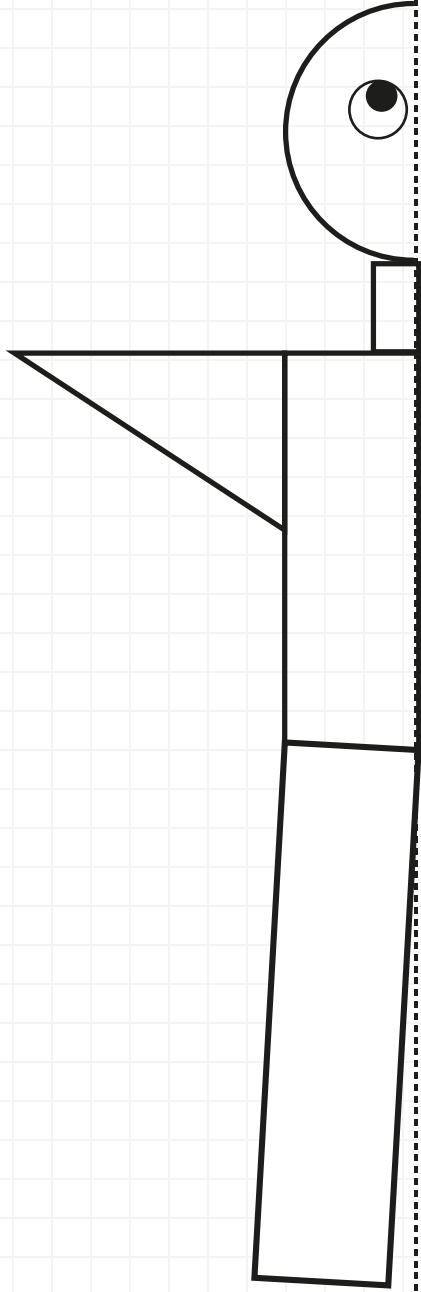


3↓ 1←
8↑ 2←
2↑ 4→
1↑ 1←
6↓ 5→
1↑ 1←
6↓ 1←
3↑ 3←

Etkinlik: Aşağıda şekiller, üst üste gelecek şekilde kağıdı simetri doğrusundan katlayınız. Şeklin çevresinden dikkatlice kesiniz ve sonuç: Simetri elde ettiniz.



Etkinlik: Aşağıdaki şekli, simetri doğrusuna göre alt kısımda bulunan şekilleri kes-yapıştır yöntemiyle tamamlayınız.



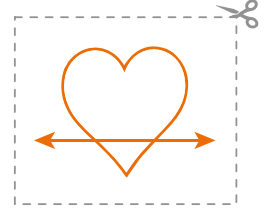
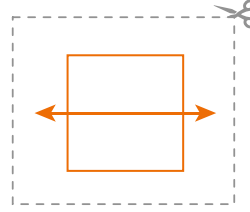
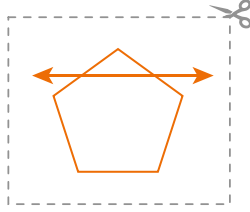
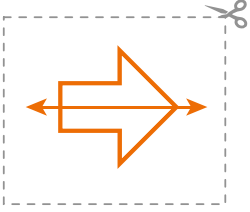
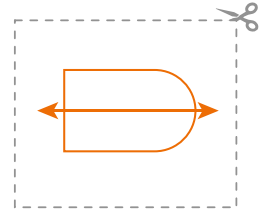
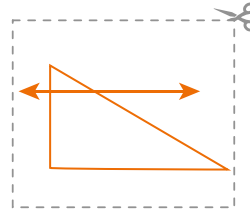
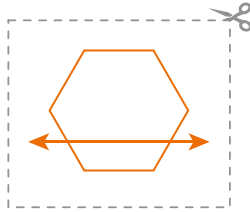
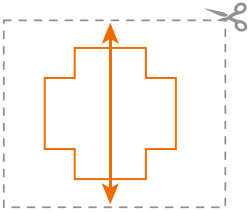
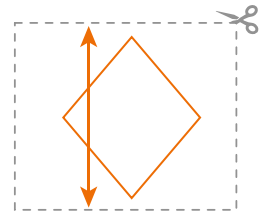
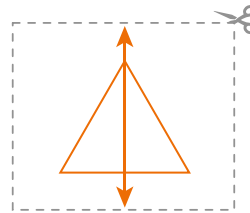
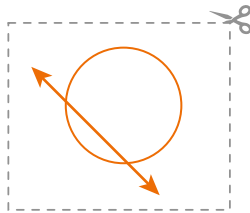
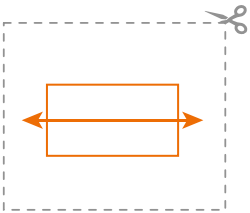
Etkinlik: Makas işareti olan yerdeki şekilleri kesiniz. Simetri doğrusu olanları ve olmayanları uygun olanlara yapıştırınız.

SİMETRİ

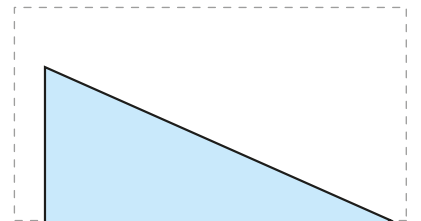
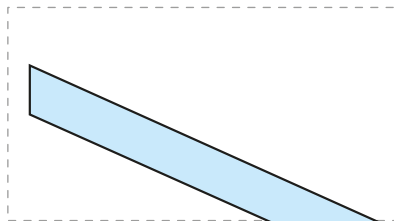
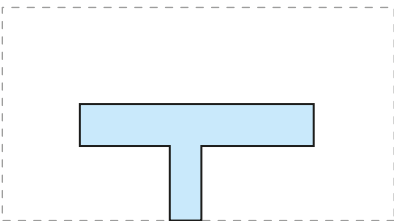
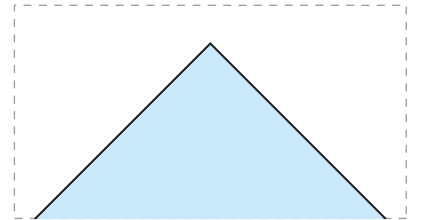
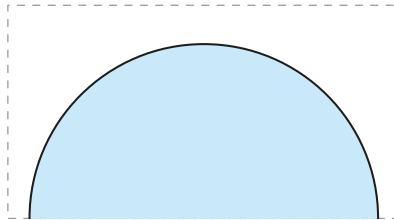
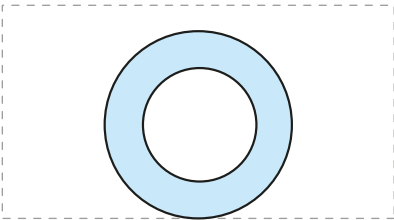
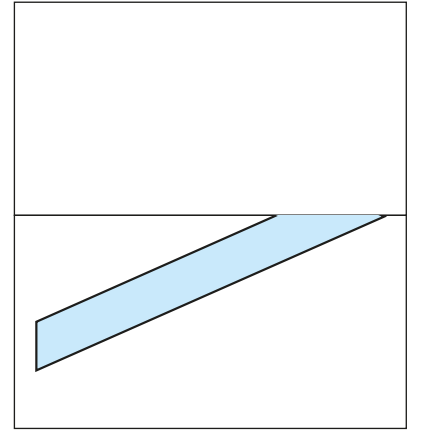
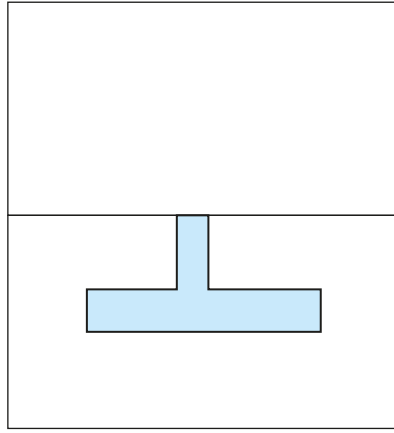
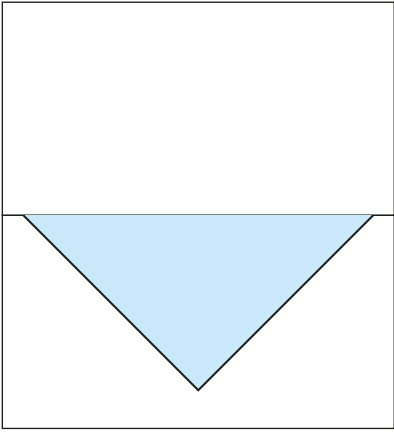
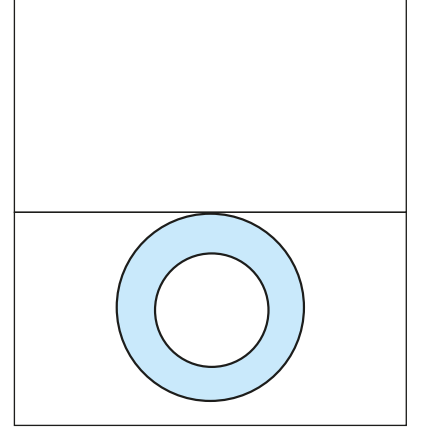
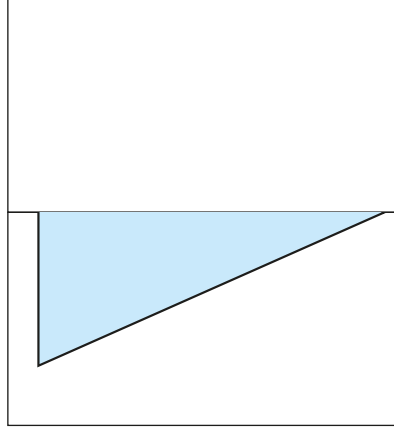
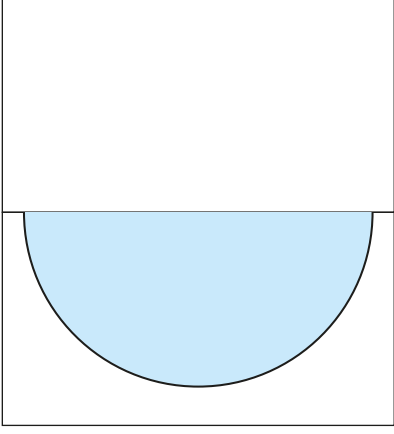
Simetri Doğrusu Olanlar

Simetrik Olmayanlar


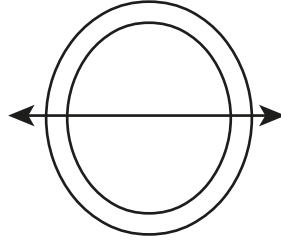

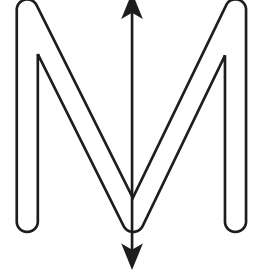
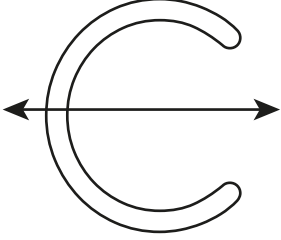
--	--



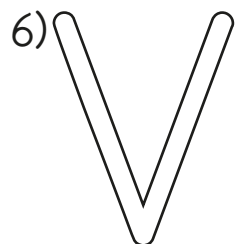
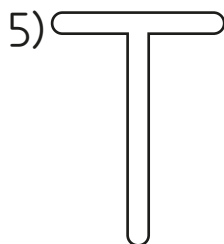
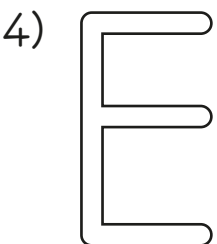
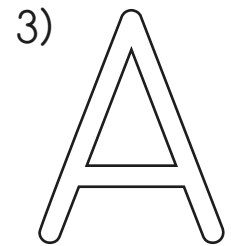
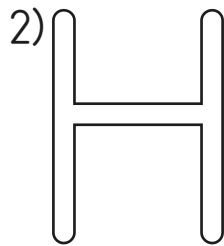
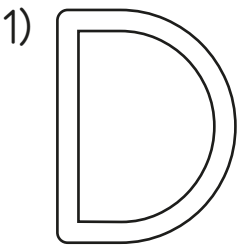
Etkinlik: Şekillerin simetrilerini bulup yapıştırınız.



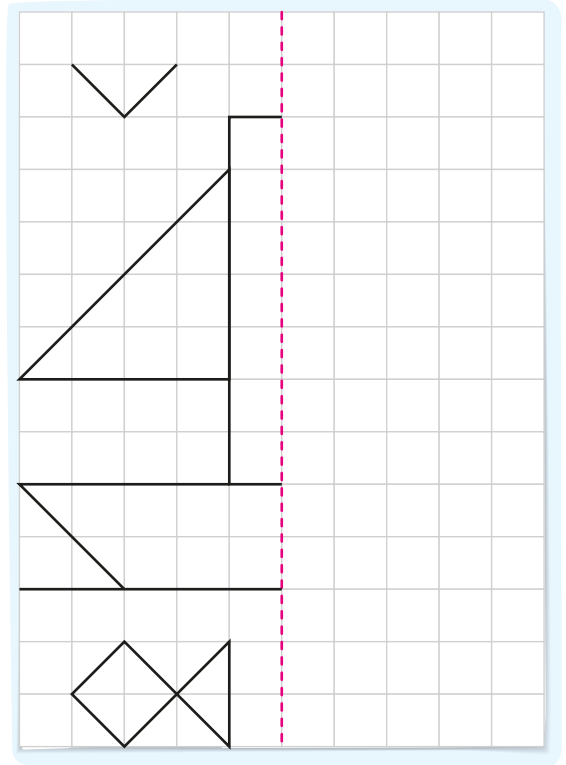
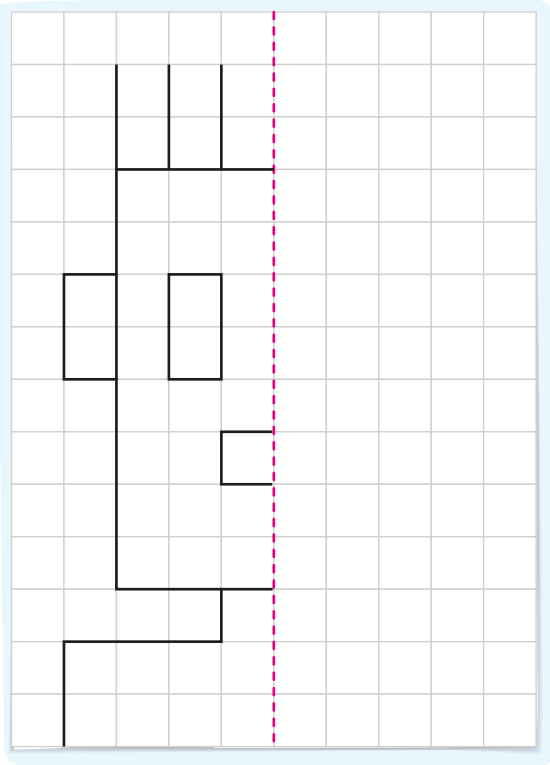
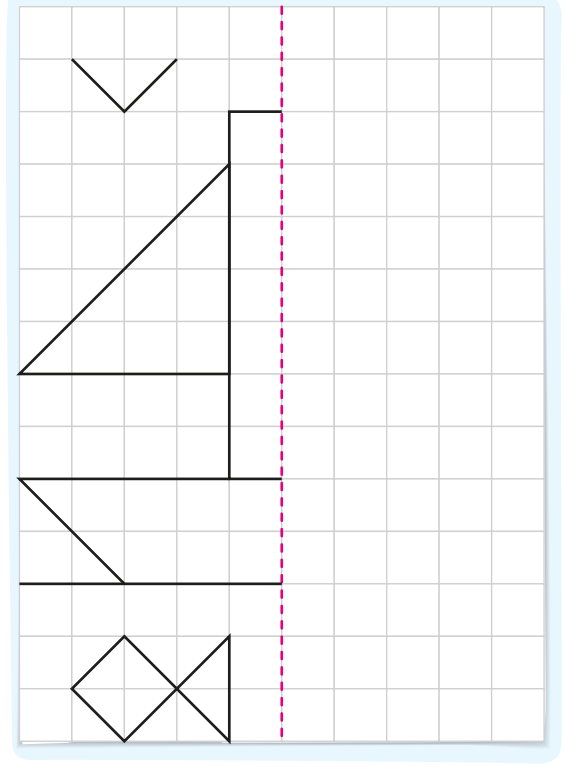
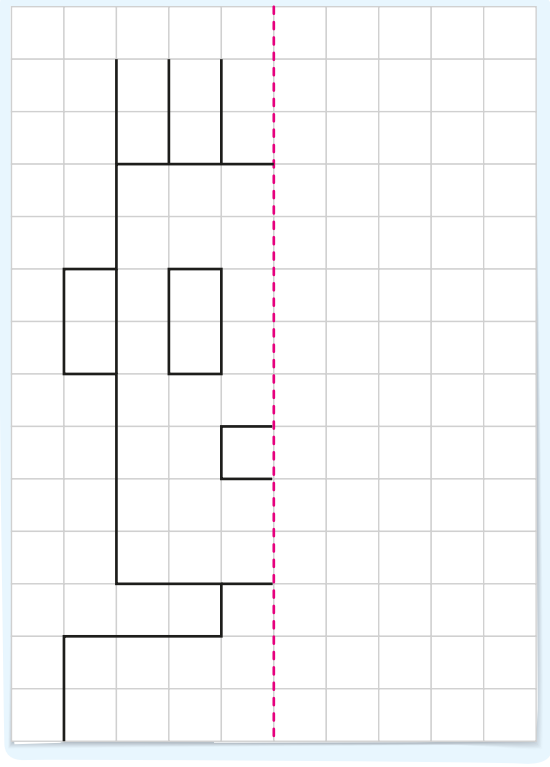
Etkinlik: Simetri doğrusuna göre eş parçalara ayrılmış olanlara güneş, eş parçalara ayrılmayanlara bulut resmi çiziniz.



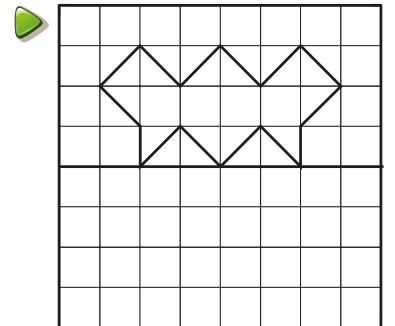
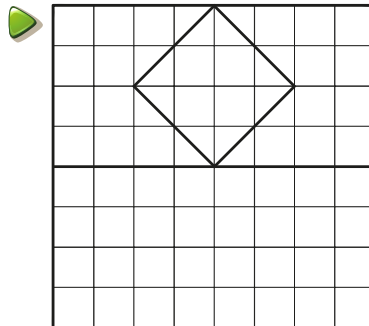
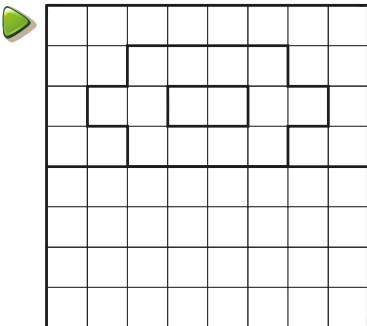
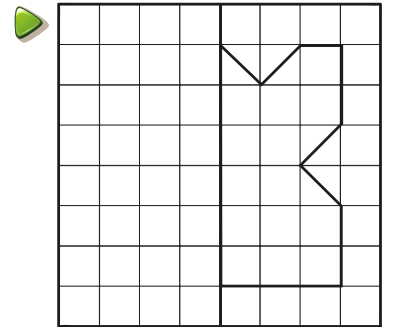
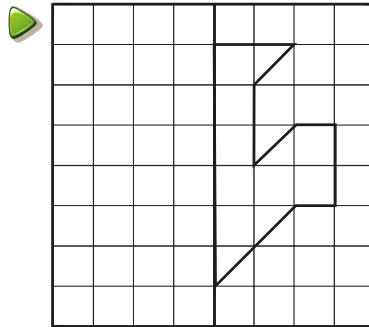
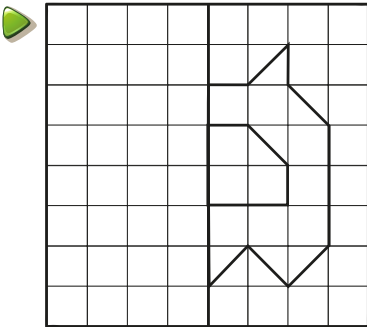
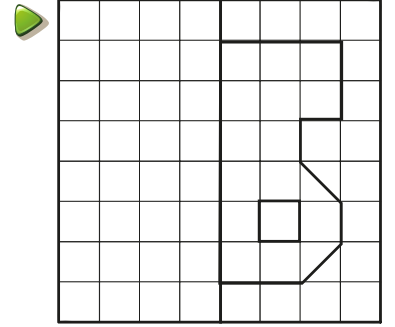
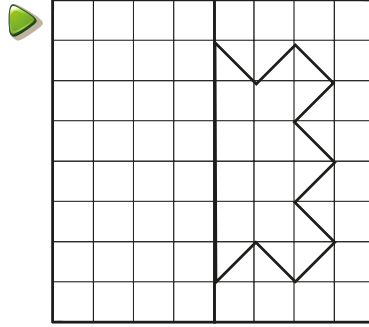
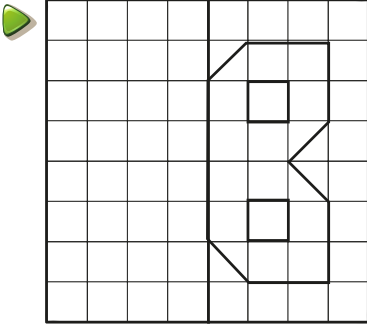
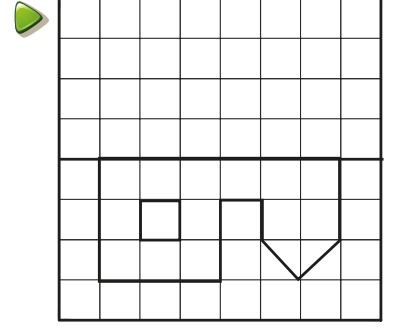
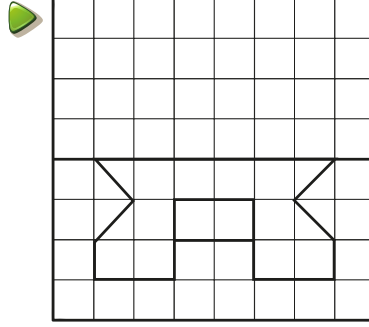
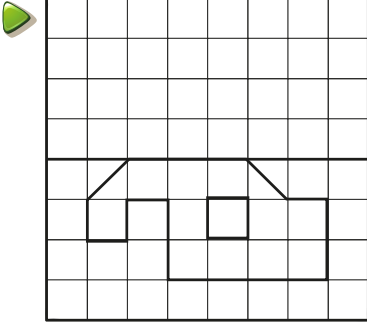
Etkinlik: Simetri doğrusunu iki eş parçaya ayıracak şekilde çiziniz.



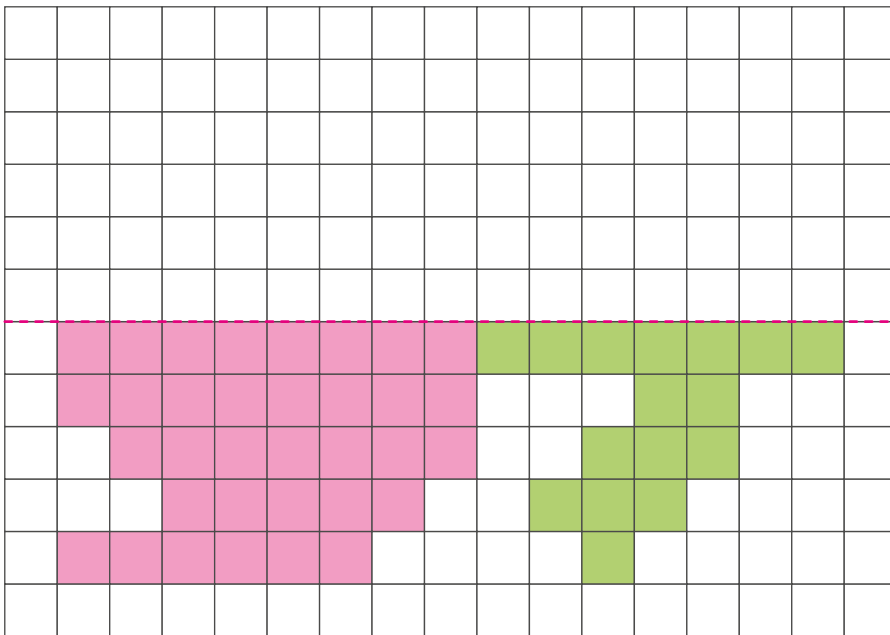
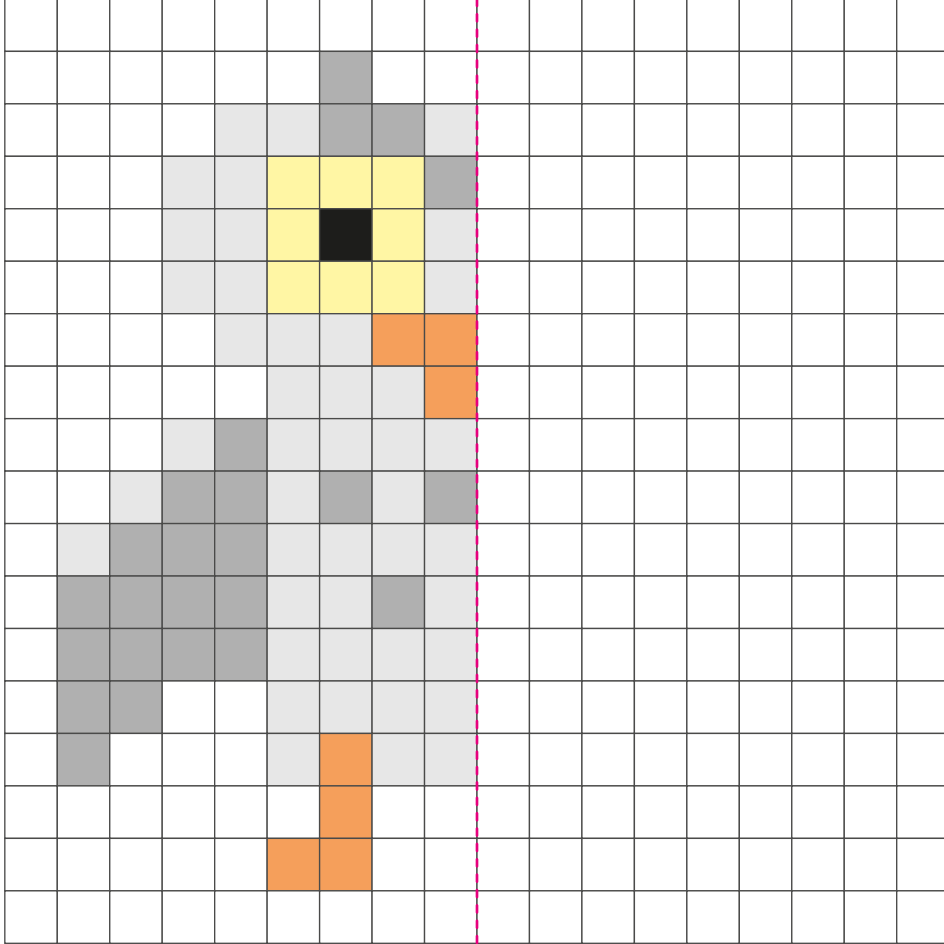
Etkinlik: Aşağıdaki şekillerin simetrilerini çiziniz. Boyayınız.



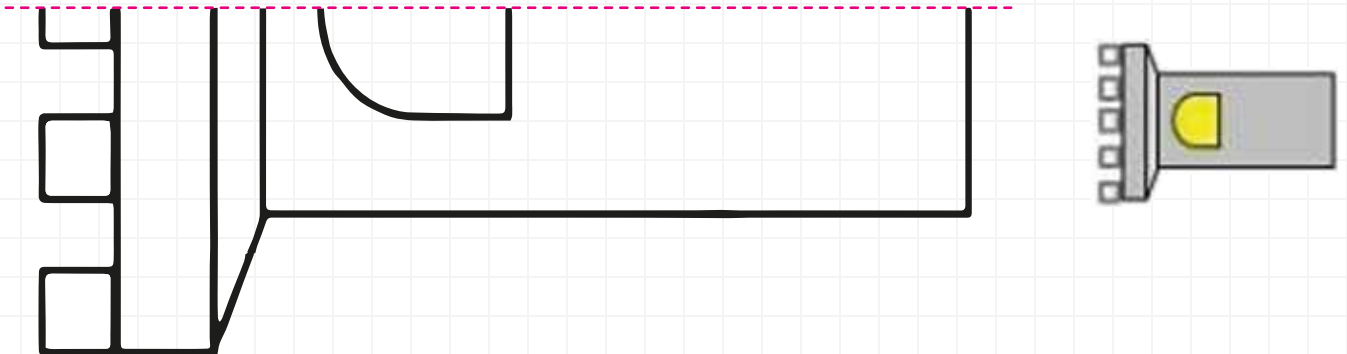
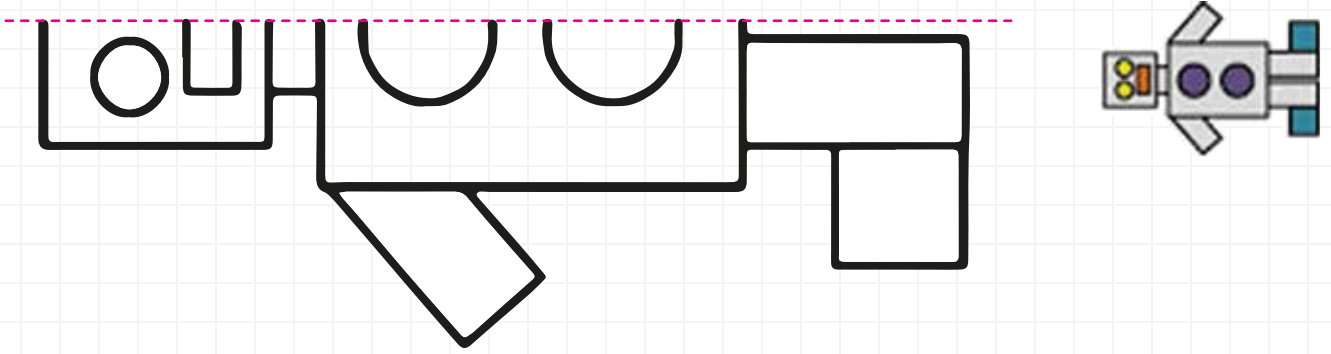
Etkinlik: Aşağıdaki şekillerin simetrilerini çiziniz.




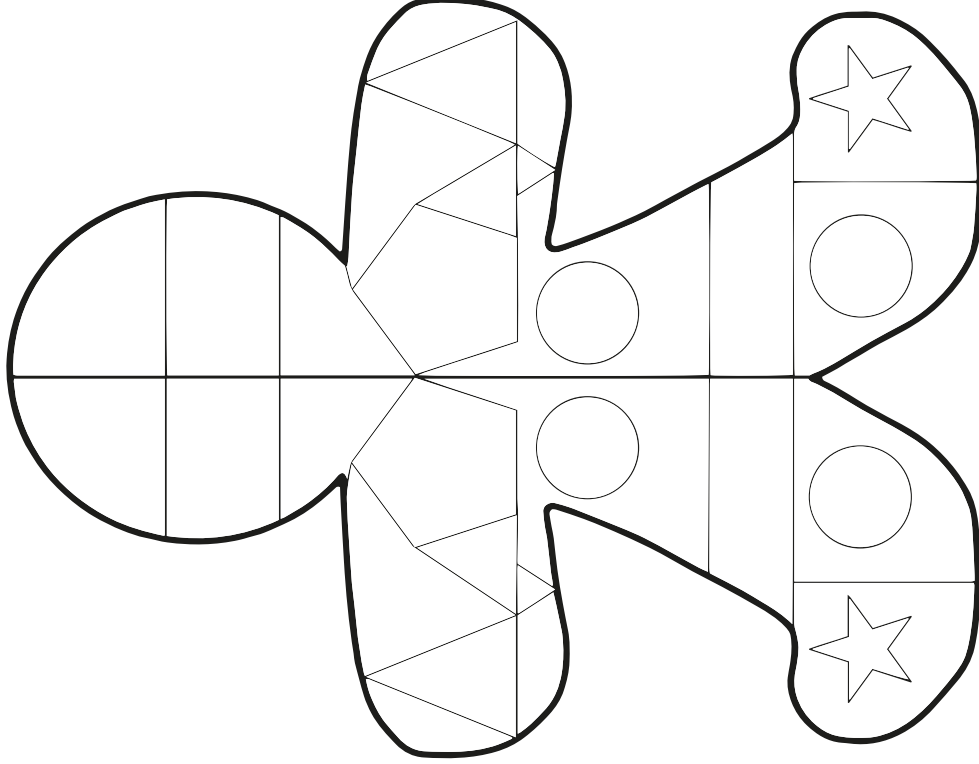
Etkinlik: Aşağıdaki şekillerin simetriğini çizip boyayınız.



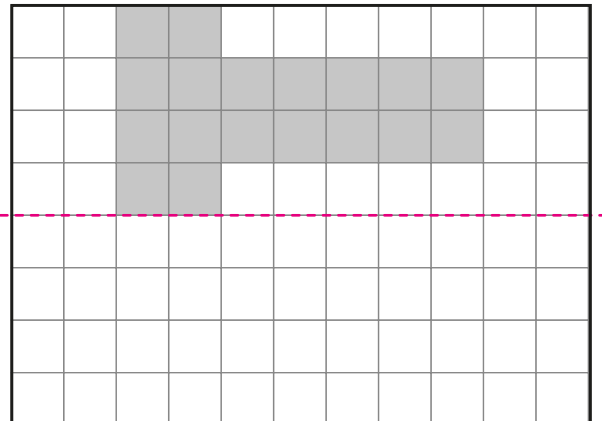
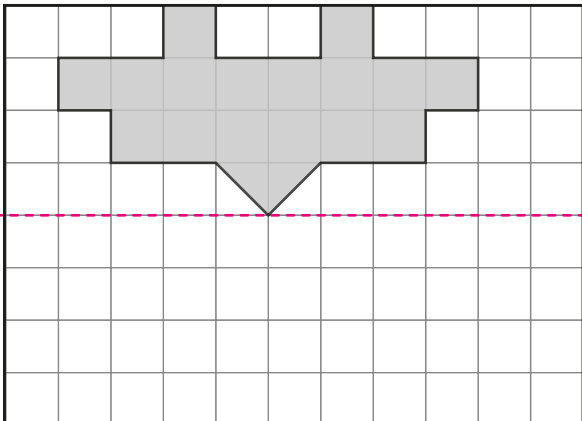
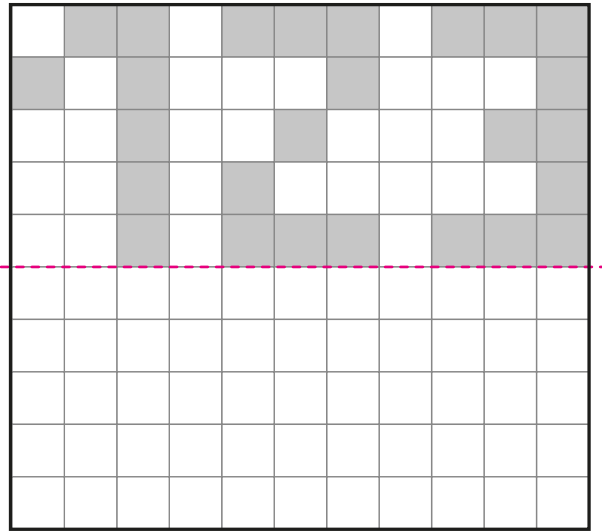
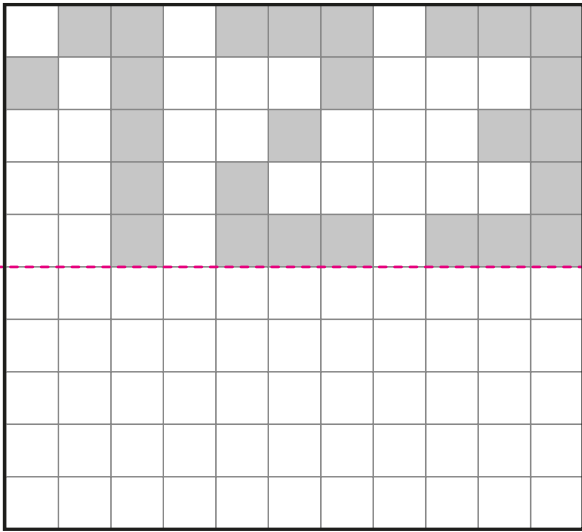
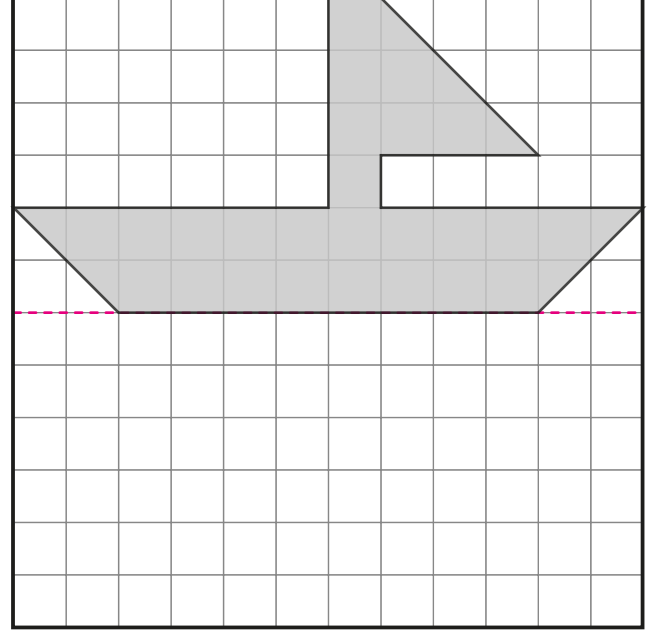
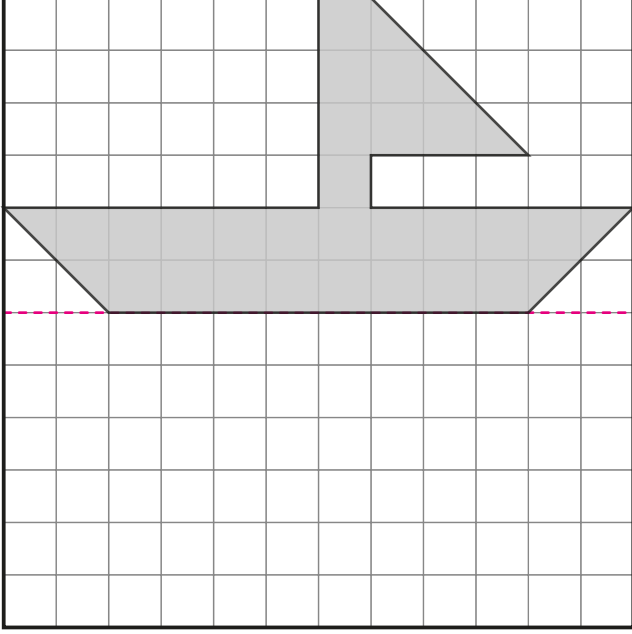
Etkinlik: Aşağıdaki şekillerin simetriğini çiziniz.



Etkinlik: Aşağıdaki şekli dikkatlice kesiniz. Orta çizgisinden katlayıp defterinize yapıştırınız. Simetrisine dikkat ederek boyayınız.



Etkinlik: Aşağıdaki şekillerin aynada yansımalarını dikkatlice çiziniz.



Etkinlik: Aşağıda sağlık ile ilgili mesleklerin görevleri verilmiştir. Boşlukları doldurunuz.




Dişlerimizi kontrol eder
ve tedavi eder.



Hastaları muayene eder,
tedavisini yapar.



Doktorun yazdığı reçete-
deki ilaçları hastaya
verir.



Doktor tarafından veri-
len tedavileri uygular,
hastayı denetler.

Etkinlik: Aşağıda görsellerdeki meslekleri ve görevlerini yazınız.



1).....:

2).....:

3).....:

4).....:

Etkinlik: Aşağıdaki boşlukları uygun kelimelerle doldurunuz. Bulmacaya yazınız.

- 1) Dişimiz ağrıdığında doktoruna gideriz.
- 2) İlaçlarımızıden alıriz.
- 3) Hastalara bakıp hemşirelere yardım eden kişi bakıcıdır.
- 4) Doktorlar ve hastanelerde çalışır.
- 5)lar hastalıkları tespit eder.
- 6) Eczaneden doktorların yazdığı alıriz.

eczane

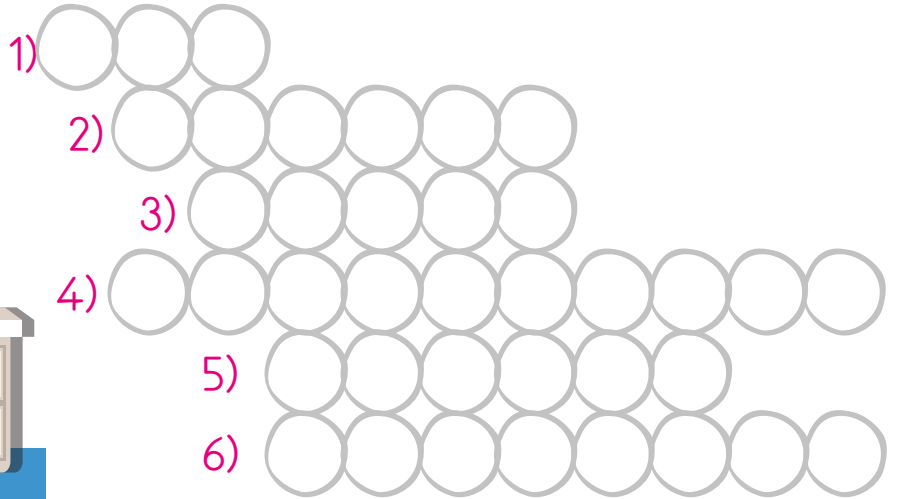
hasta

hemşireler

doktor

diş

ilaçları



Etkinlik: Siz ileride hangi mesleği yapmak istersiniz?

.....

.....

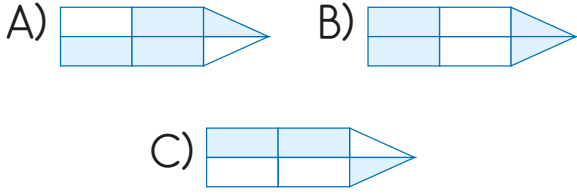
.....



1.

Sezenler	Canan'nda	ali
buraksız	bursalı	Selen

Yukarıdaki kelimelerden doğru yazılmış olanları boyarsak hangi şekil ortaya çıkar?



2. Aşağıdaki kelimelerden hangisinde kesme işareti doğru kullanılmıştır?

- A) Samsun'lu B) Seda'nın
C) Ali'ler

3. 

Kaan'lar Denizli'den dönüyor.

Yukarıdaki cümlede hangi kelimenin yazımı yanlıştır?

- A) Kaan'lar B) dönüyor
C) Denizli'den

4. Aşağıdakilerden hangisi hikaye unsurları arasında yer almaz?


- A) Kahramanlar B) Dize
C) Yer




5. Aşağıdakilerden hangisi bir hikayede zamanı belirtir?

- A) Akşamüstü B) Bahçe
C) Ev


6. Aşağıdakilerden hangisi hikayede kahraman olamaz?

- A) Menekşe B) Arda
C) Sabah

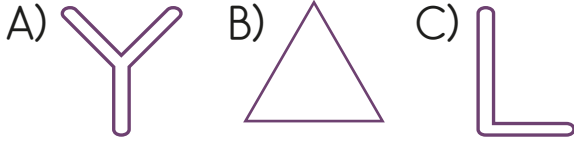
7.  Yandaki şekli iki tarafı eşit olacak şekilde böldüğümüzde hangi şekil oluşur?

- A)  B)  C) 

8.



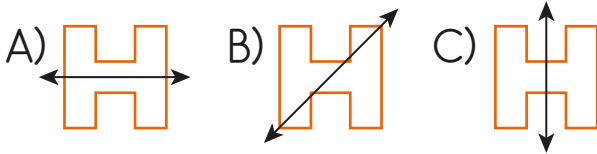
Yukarıdaki şekillerden hangisini simetri doğrusuyla eşit **böle-**
yiz?



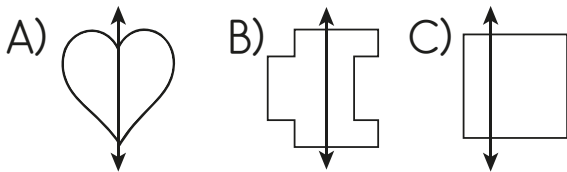
9.



Yandaki harfin simetri doğrusu aşağıdakilerden hangisi **değildir?**



10. Aşağıdaki şekillerden hangisi çizilen doğruya göre simetriktir?



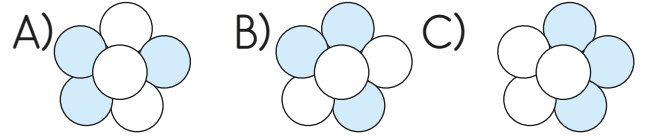
11. Aile hekimlerinin çalıştığı sağlık kurumunun adı nedir?

- A) Eczane B) Okul
C) Sağlık ocağı

12.



Yandaki çiçekte sağlıkla ilgili olan meslekleri boyadığımızda hangi şekil ortaya çıkar?



13. Aşağıdakilerden hangisi sağlık çalışanlarından biri **değildir?**

- A) Veteriner B) Mühendis
C) Hemşire

14. Hastaneye acil olarak yetiştirilmesi gereken hastalar için hangi araç kullanılır?

