













D-Z-Ç SESİ ÇALIŞMALARI



👉 Adında "d" sesi bulunan varlıkları boyyalım.

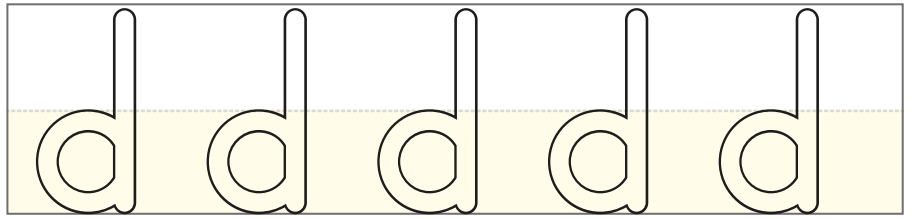
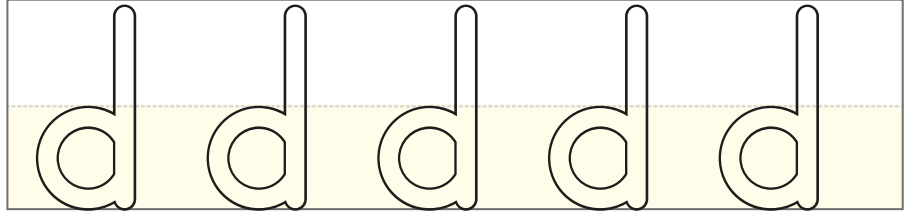
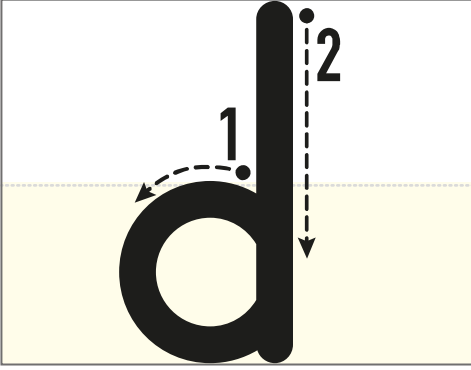


👉 "d" sesi ile başlayan varlıkları işaretleyelim.





☞ Küçük "d" harfinin yazılış yönüne dikkat edelim. İçinden kalemimizle geçelim.

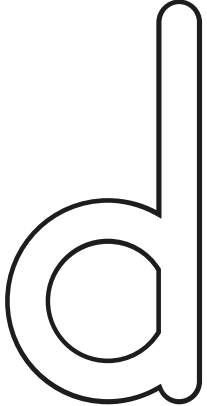


☞ "d" harfinin yazılı olduğu yıldızları boyyalım.



Yönergeleri uygulayalım.


• "d" harfini boyayalım.



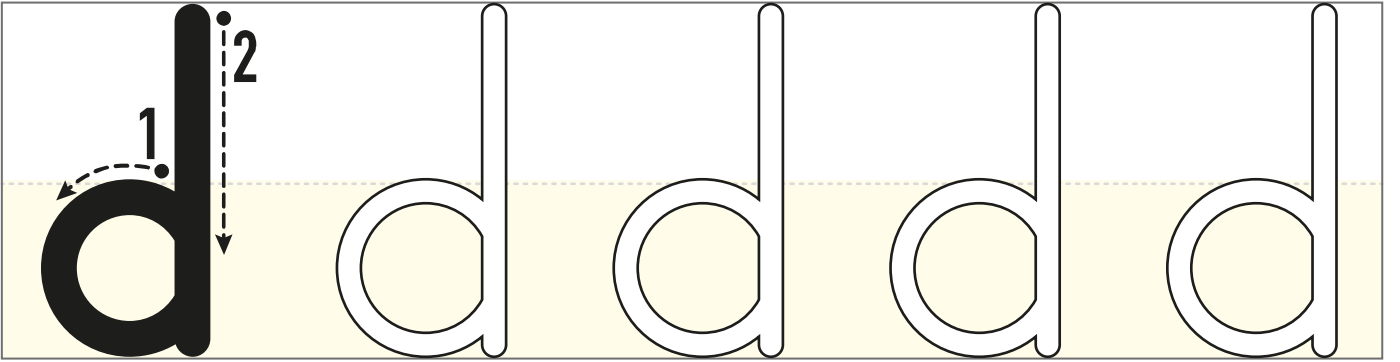
• "d" harflerini bulup yuvarlak içine alalım.

p d k ü
d k d
y d l o
t t d

• Noktaları birleştirelim.




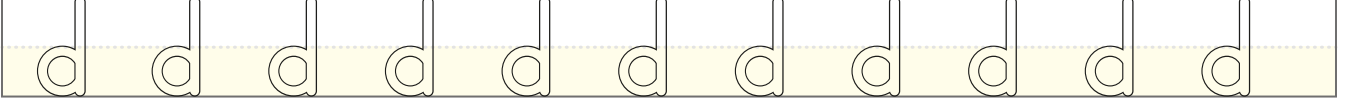


Yazma yönlerine dikkat ederek "d" harfini yazalım.

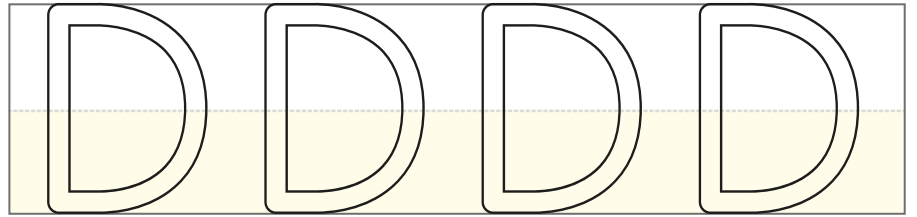
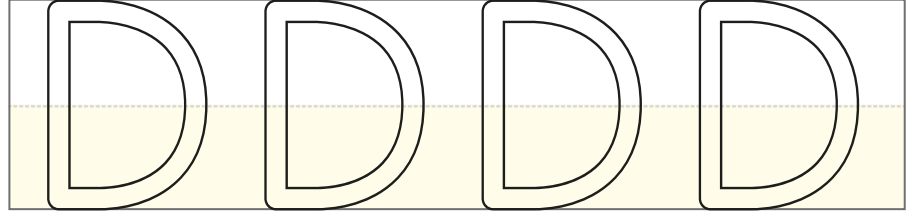
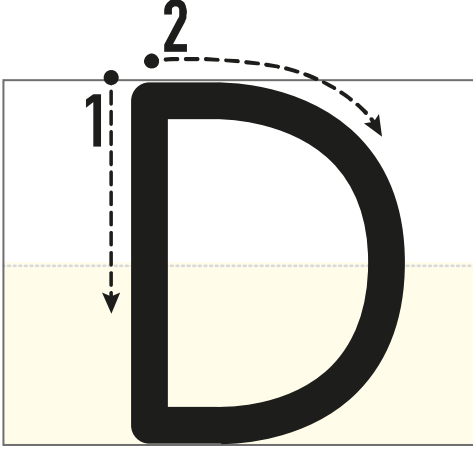





👉 "d" harfini yazalım.



☞ Büyük "D" harfinin yazılış yönüne dikkat edelim. İçinden kalemimizle geçelim.

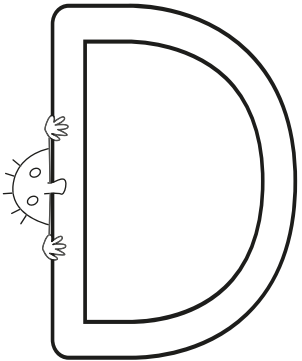


☞ "D" harfinin yazılı olduğu balonları boyayalım.



Yönergeleri uygulayalım.

• "D" harfini boyayalım.



• "D" harflerini bulup yuvarlak içine alalım.

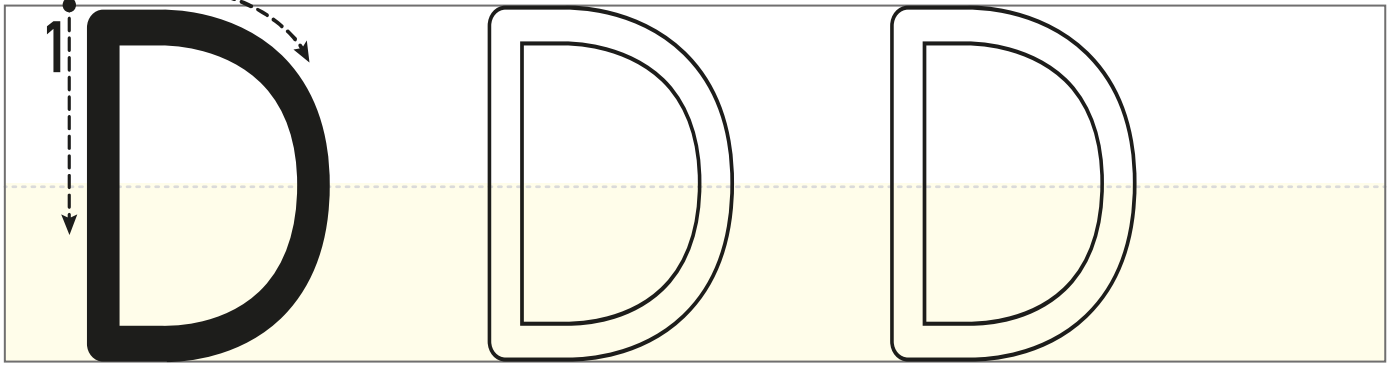
D p T D
Ü i D n
s O T
D a D s

• Noktaları birleştirelim.

D D D
D D D
D D D

Yazma yönlerine dikkat ederek "D" harfini yazalım.

1 2





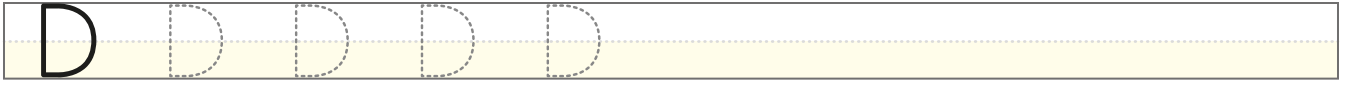
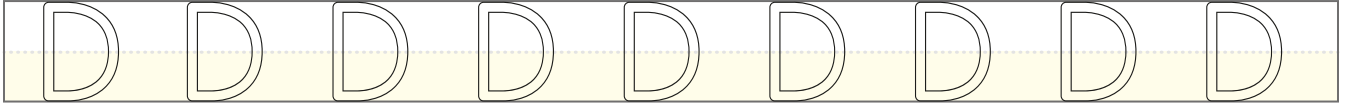
D D D D D D D

D D D D




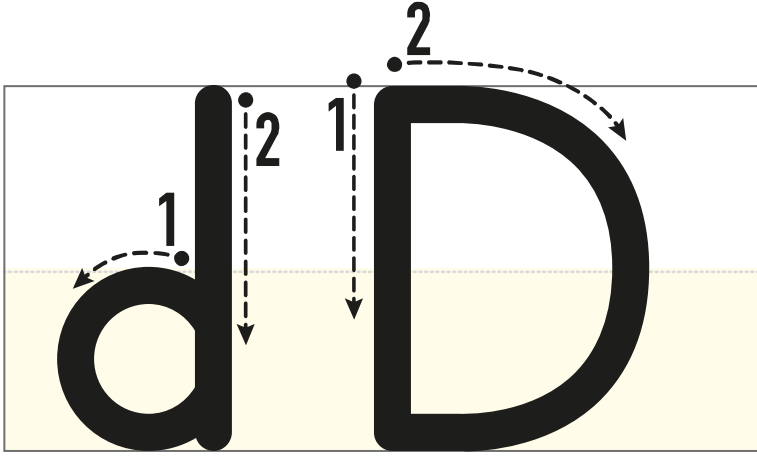
D



☞ "D" harfini yazalım.



👉 Küçük "d" ve büyük "D" harfini yazalım.





Okuyalım, yazalım.

e d ed

d e de

a d ad

d a da

i d id

d i di

o d od

d o do

de di dedi

e da Eda

Eda al dedi.

de met Demet dok tor doktor

Demet doktor ol.

do lu dolu de rin Derin

Derin o dolu.

da dı dadı o da oda

Eda dadı odada.



Okuyalım, yazalım.

u d ud

d u du

ü d üd

d ü dü

ö d öd

d ö dö

ı d id

d ı di

du ru Duru

du rak durak

Duru durakta in.

dün ya Dünya

dö ner döner

Dünya dönüyor.

or du Ordu

kal dı kaldı

Ordu'da kaldı.

ay dın Aydın

ö dül ödül

Aydın ödül aldı.



👉 Heceleri eşleştirip kelimeler oluşturalım.

de	dak	▶	<input type="text"/>
dok	ney	▶	<input type="text"/>
du	yo	▶	<input type="text"/>
ke	tor	▶	<input type="text"/>
rad	di	▶	<input type="text"/>

👉 Karışık hecelerden kelimeler oluşturup yazalım.

len	de	kar	▶	<input type="text"/>
ya	dün	da	▶	<input type="text"/>
dun	o	luk	▶	<input type="text"/>
di	lat	ta	▶	<input type="text"/>
ad	ye	li	▶	<input type="text"/>
ma	don	dur	▶	<input type="text"/>
dal	ya	ma	▶	<input type="text"/>

☞ Cümleleri görsellerin adlarıyla tamamlayalım. Cümleleri okuyalım.




Arda aldı.

Duru yedi.



..... araya daldı.

Demet erik yedi.



Eda Dila'ya aldı.

Minik eti yedi.



..... daima döner.

..... tane dürüm aldı.





👉 Aynı şeklin içindeki kelimelerle cümle oluşturalım. Cümleleri yazalım.

indi

dondurma

yedi

Dedem

dört

dutlu

ekmek

dört

dinliyor

dereye

Erdem

Arda

yedi

Damla

ördek

dolma

radyo

dilimle

Blank writing line for a sentence.

Blank writing line for a sentence.

Blank writing line for a sentence.

Blank writing line for a sentence.

Blank writing line for a sentence.



👉 Cümleleri okuyalım. Soruları cevaplayalım.

⇒ Demet ödül aldı. ⇒

1. Kim ödül aldı?

2. Demet ne aldı?

⇒ Dedem dana aldı. ⇒

1. Kim dana aldı?

2. Dedem ne aldı?

⇒ Leylek dala kondu. ⇒

1. Ne dala kondu?

2. Leylek neye kondu?



👉 Cümleleri okuyalım. Soruları cevaplayalım.

⇒ Duru doktor oldu. ⇒

1. Kim doktor oldu?

2. Duru ne oldu?

⇒ Kadir mindere oturdu. ⇒

1. Kim mindere oturdu?

2. Kadir nereye oturdu?

⇒ Eda düdüğü öttürdü. ⇒

1. Kim düdüğü öttürdü?

2. Eda ne öttürdü?

👉 Metinleri okuyalım.

Derya

Derya aldı.

Derya ödül aldı.

Derya dört ödül aldı.

Derya ödül aldı

Derya aldı.

Derya



Duru

Duru oldu.

Duru doktor oldu.

Duru dün doktor oldu.

Duru doktor oldu.

Duru oldu.

Duru





Metinleri okuyalım.

Damla

Damla yedi.


Damla dut yedi.

Damla yedi dut yedi.

Damla dut yedi.

Damla yedi.

Damla



Dilek

Dilek kırdı.

Dilek dalı kırdı.

Dilek demin dalı kırdı.

Dilek dalı kırdı.

Dilek kırdı.

Dilek



👉 Metinleri okuyalım.

Ada

Ada aldı.

Ada düdüğü aldı.

Ada Dila'ya düdüğü aldı.

Ada düdüğü aldı.

Ada aldı.

Ada



Arda

Arda aradı.

Arda dayısını aradı.

Arda dün dayısını aradı.

Arda dayısını aradı.

Arda aradı.

Arda





☞ Metni okuyalım. Aşağıya yazalım.

DÜNYA

Dünya durmadan döner.

Eda dikkatli dinle.

Kadir, Dünya'yı anlatıyor.

Kadir'i daima dinle.


Dünya'yı ondan dinle.



Metni okuyalım. Soruları cevaplayalım.

DEDEM

Dedemin adı Kadir. Dedem adada oturur. Dedem emekli oldu. Adadan daire aldı. Annemi aradı. Annemin adı Eda. Annem mutlu oldu. Dedeme radyo aldı.



1. Dedenin adı nedir?

2. Kadir Dede ne aldı?

3. Daireyi nereden aldı?

4. Kadir Dede kimi aradı?

Metni okuyalım. Soruları cevaplayalım.

DONDURMA

Derin dükkâna oturdu. "İki adet dondurma" dedi. Ada yanında durdu. Derin dondurma yedi. Doktor Derin'e dedi ki: "Artık dondurma yeme." Derin artık dondurma yemiyor.




1. Derin nereye oturdu?

2. Derin'in yanında kim durdu?

3. Doktor, Derin'e ne dedi?

☞ Metinleri okuyalım. İstedığımız sonu işaretleyelim.

Duman bir kedi.
Demet onu yoldan aldı.
Duman'a mama aldı.
Duman'ın karnı doydu.



- Duman oyun oynadı.
 Duman mutlu oldu.


Dilek Ordu'da oturuyor. Ordu'da
köyde oturuyor. Köy derenin kenarında.
Dilek orada dinlenir.

- Ördeklere yem atar.
 Dereye olta atar.




☞ Metni okuyalım. İstedığımız sonu işaretleyelim.

Damla meydana indi.
Yanında bir kedi durdu.
Damla kediye kollarına
aldı. Adını Dünya koydu.



- Dünya ile oyun oynadı.
 Dünya'yı yolda unuttu.

☞ Görseli verilen varlıkların adını yazalım.






Yönergeleri uygulayalım.

• Kız isimlerini yapıştıralım.

• Erkek isimlerini yapıştıralım.


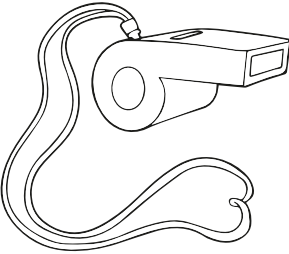


• "d" ile başlayan altı kelime yazalım.

1- 2- 3-

4- 5- 6-

• Adında en az "d" sesi olan görseli boyayalım.



Derya

Arda


Adem

Dilek

Damla

Adnan

Adında "z" sesi bulunan varlıkları boyayalım.

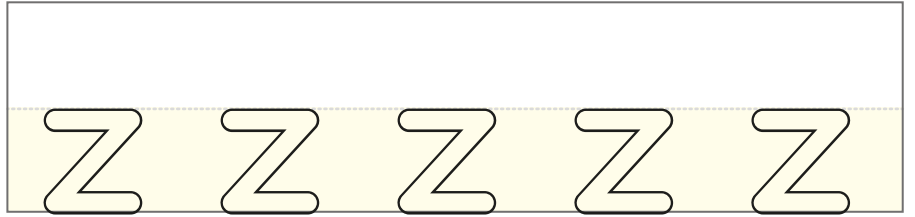
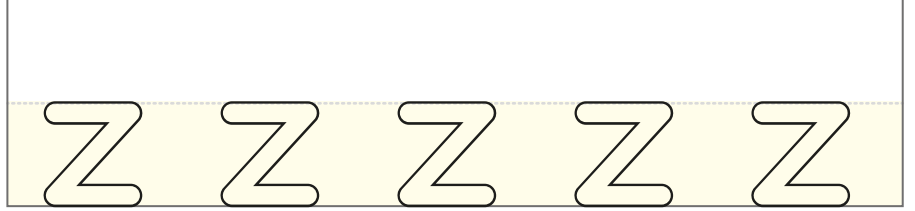
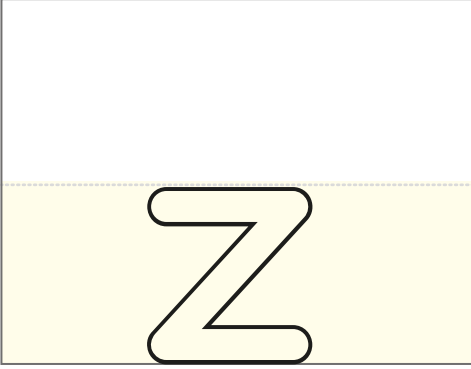


"z" sesi ile başlayan varlıkları işaretleyelim.





☞ Küçük "z" harfinin yazılış yönüne dikkat edelim. İçinden kalemimizle geçelim.




☞ "z" harfinin yazılı olduğu yıldızları boyayalım.



Yönergeleri uygulayalım.


• "z" harfini boyayalım.




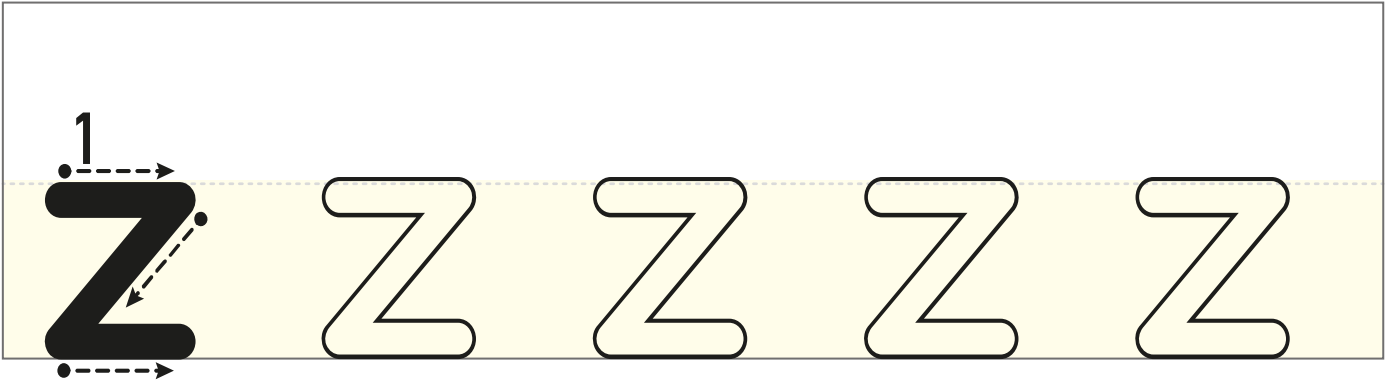
• "z" harflerini bulup yuvarlak içine alalım.

z z k ü
i k i k z
z z l o
t t z

• Noktaları birleştirelim.



Yazma yönlerine dikkat ederek "z" harfini yazalım.





☞ "z" harfini yazalım.

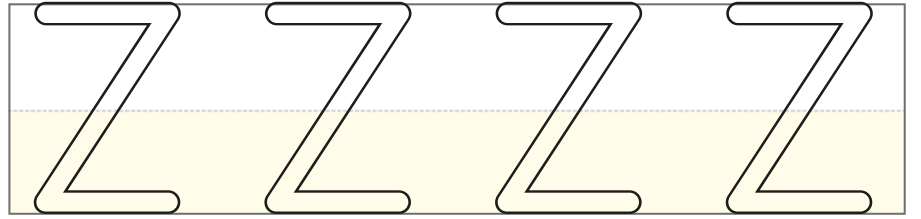
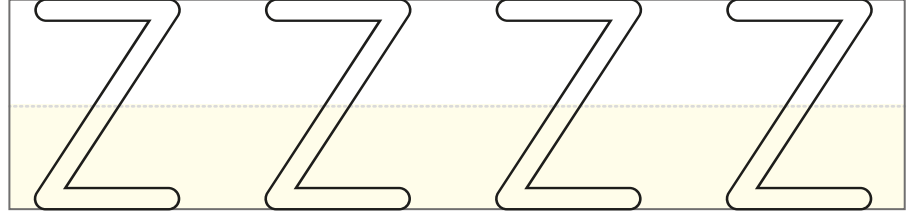
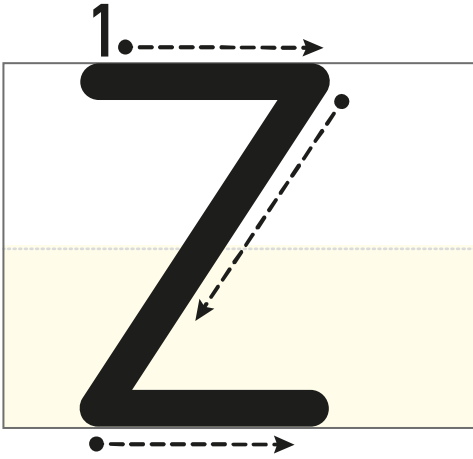
Z Z Z Z Z Z Z Z Z Z Z

Z Z Z Z Z


Z Z

Z

☞ Büyük "Z" harfinin yazılış yönüne dikkat edelim. İçinden kalemimizle geçelim.




☞ "Z" harfinin yazılı olduğu balonları boyayalım.



Yönergeleri uygulayalım.

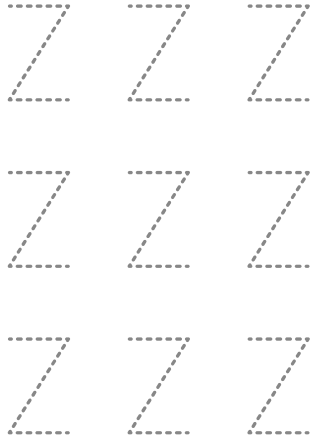
• "Z" harfini boyayalım.



• "Z" harflerini bulup yuvarlak içine alalım.

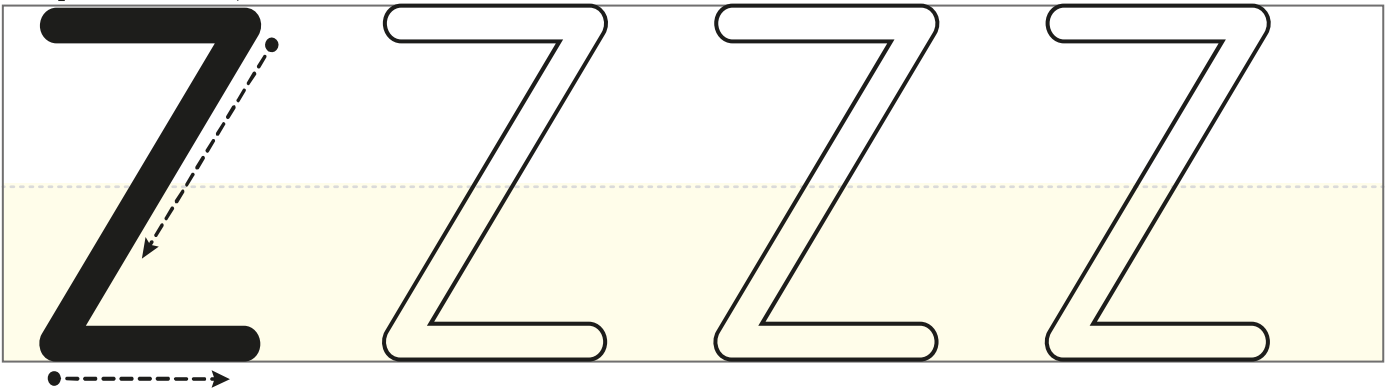
Z p T Z
ü i z n
e O T
Z a Z e

• Noktalar birleştirelim.



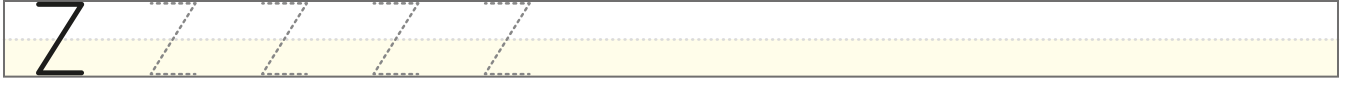
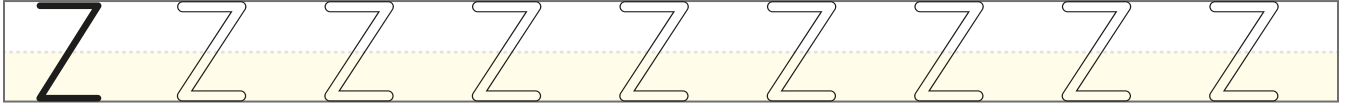
Yazma yönlerine dikkat ederek "Z" harfini yazalım.

1. →



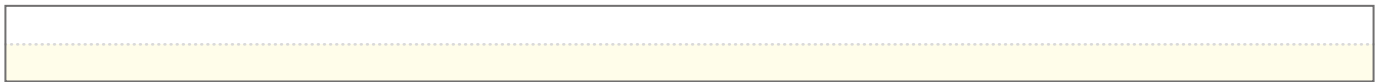


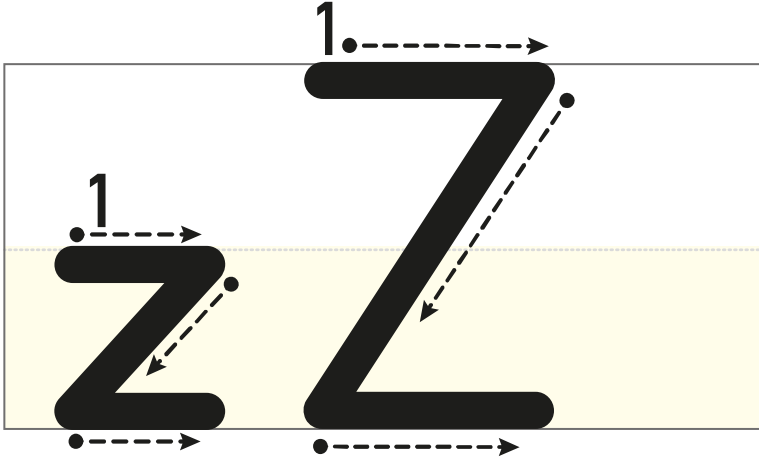


☞ "Z" harfini yazalım.





👉 Küçük "z" ve büyük "Z" harfini yazalım.





Okuyalım, yazalım.

e z ez

z e ze

a z az

z a za

i z iz

z i zi

o z oz

z o zo

ez me ezme

ze ki Zeki

Zeki ezme yer.

az ra Azra

ka za kaza

Azra kaza oldu.

iz mir İzmir

zi ya Ziya

Ziya İzmirli.

o zan Ozan

zo r zor

Ozan soru zor.



👉 Kelimeleri okuyalım, yazalım.

u z

uz

z u

zu

ü z

üz

z ü

zü

ö z

öz

z ö

zö

ı z

ız

z ı

zı

uz man

uzman

ku zu

kuzu

Kuzu uzmanı ol.

yü z

yüz

ü züm

üzüm

Yüz üzüm yeme.

öz lem

Özlem

sö z

söz

Özlem söz söyle.

o tuz

otuz

ya zı

yazı

Otuz sayısını yaz.



👉 Kelimeleri okuyalım, yazalım.

siz

tuz

muz

kız

toz

--	--	--	--	--

diz

yaz

naz

kaz

--	--	--	--

Arzu

imza

yazı

Ziya

--	--	--	--

Remzi

Nazan

kiraz

sekiz

--	--	--	--

sözlük

kırmızı

imkansız

--	--	--

ziyaret

mızıka

mezura

--	--	--



👉 Karışık hecelerden kelimeler oluşturup yazalım.

ya maz ra ▶

rum zu Er ▶

De li niz ▶

man uz lık ▶

lak za ko ▶

man ra za ▶

kır zı mı ▶

ka mı zı ▶

me ra zu ▶

👉 Cümleleri görsellerin adlarıyla tamamlayalım. Cümleleri okuyalım.

 Teyzem sekiz yedi.

 Yılmaz rakamını yazar.

 Uzayda bir kaydı.

 müzikle dans etti.

 Nazan dün yedi.

 O zaman alalım.



👉 Aynı rakamla eşleşen kelimelerle cümle oluşturup yazalım.

1 teyzem	2 Naz'ı	3 müzik
4 kazak	3 Ozan	2 etti
5 denizde	4 örüyor	1 oturuyor
2 Zerrin	5 yüzer	4 Teyze
5 mi	5 kuzu	4 Suzan
3 dinliyor	1 Denizli'de	2 ziyaret

1 _____

2 _____

3 _____


4 _____

5 _____



Metni okuyalım. Aşağıya yazalım.

ZEYTİN İLE ÜZÜM



Teyzem taze zeytin aldı.

Üzüm de aldı.

Zeytinleri tane tane yedim.

Üzümü Azra'ya ayırdım.

Üzümü Azra'yla yeriz.



Blank writing line for the first sentence.

Blank writing line for the second sentence.

Blank writing line for the third sentence.

Blank writing line for the fourth sentence.

Blank writing line for the fifth sentence.

Blank writing line for the sixth sentence.

👉 Cümleleri okuyalım. Soruları cevaplayalım.

Arzu zeki bir kızdır.

Kim zeki bir kızdır?

Arzu nasıl bir kızdır?

Ozan özür dilemedi.

Kim özür dilemedi?

Ozan ne dilemedi?

Ezo taze zeytin yer.

Nasıl zeytin yer?

Kim zeytin yer?



👉 Cümleleri okuyalım. Soruları cevaplayalım.

Azra'dan izin aldı.

Kimden izin aldı?

Azra'dan ne aldı?

Rozeti terziye buldu.

Neyi terziye buldu?

Rozeti nerede buldu?

Aziz sözünü tuttu.

Kim sözünü tuttu?

Aziz ne tuttu?

Metini okuyalım. İstedığımız sonu işaretleyelim.

Temiz insanlar olmalıyız. Elimizi yıkamalıyız.
Yüzümüzü yıkamalıyız. Odamızı temizlemeliyiz.

- Tozları silmeliyiz.
- Yerleri temizlemeliyiz.


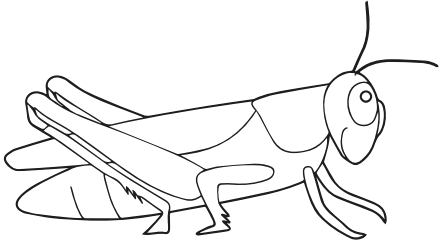
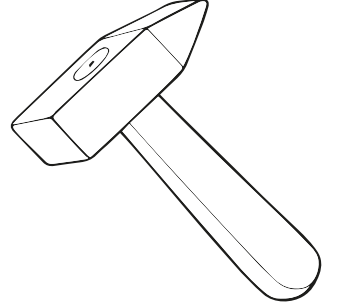



Teyzem muz aldı. Sekiz kilo kiraz aldı.
Kirazları yıkadı. Muzları yıkamadı.

- Kirazları aldık. Onları yedik.
- Muzu soydu. Sekize ayırdı. Yemekte kullandı.








Annem yumak aldı. Yumaklar sekiz tane.
Sekiz kazak ördü. Ziya'nınkı kırmızı.

- Teyzeminki de mor.
- Kırmızı kazak tatlı oldu.

Adında "ç" sesi bulunan varlıkları boyayalım.

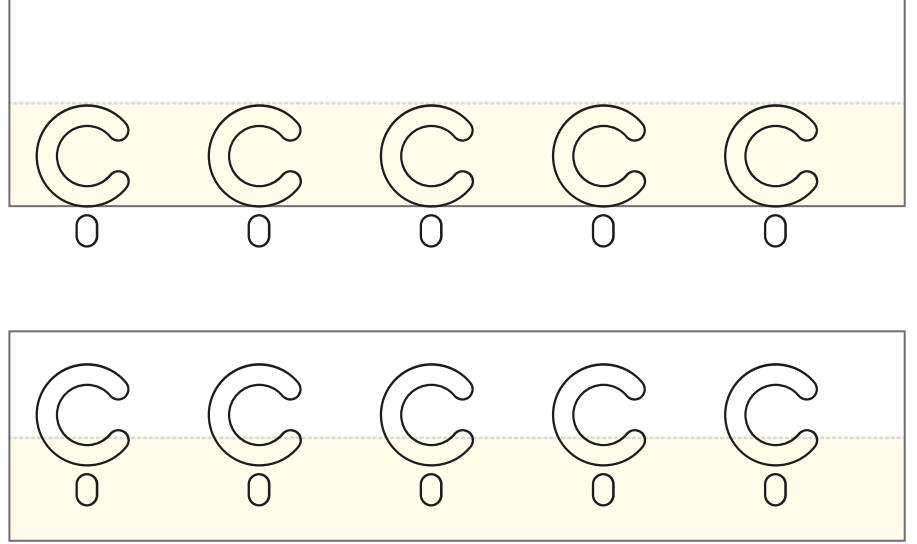
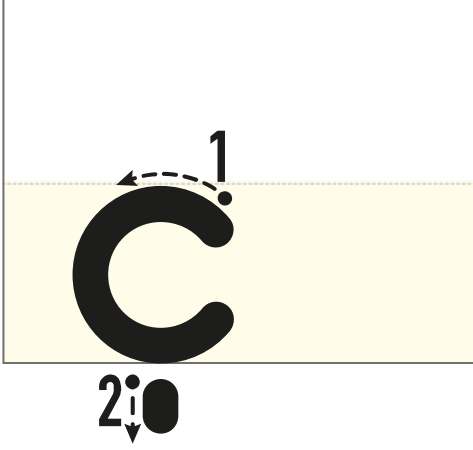


"ç" sesi ile başlayan varlıkları işaretleyelim.






☞ Küçük "ç" harfinin yazılış yönüne dikkat edelim. İçinden kalemimizle geçelim.




☞ "ç" harfinin yazılı olduğu yıldızları boyayalım.



Yönergeleri uygulayalım.


• "ç" harfini boyayalım.



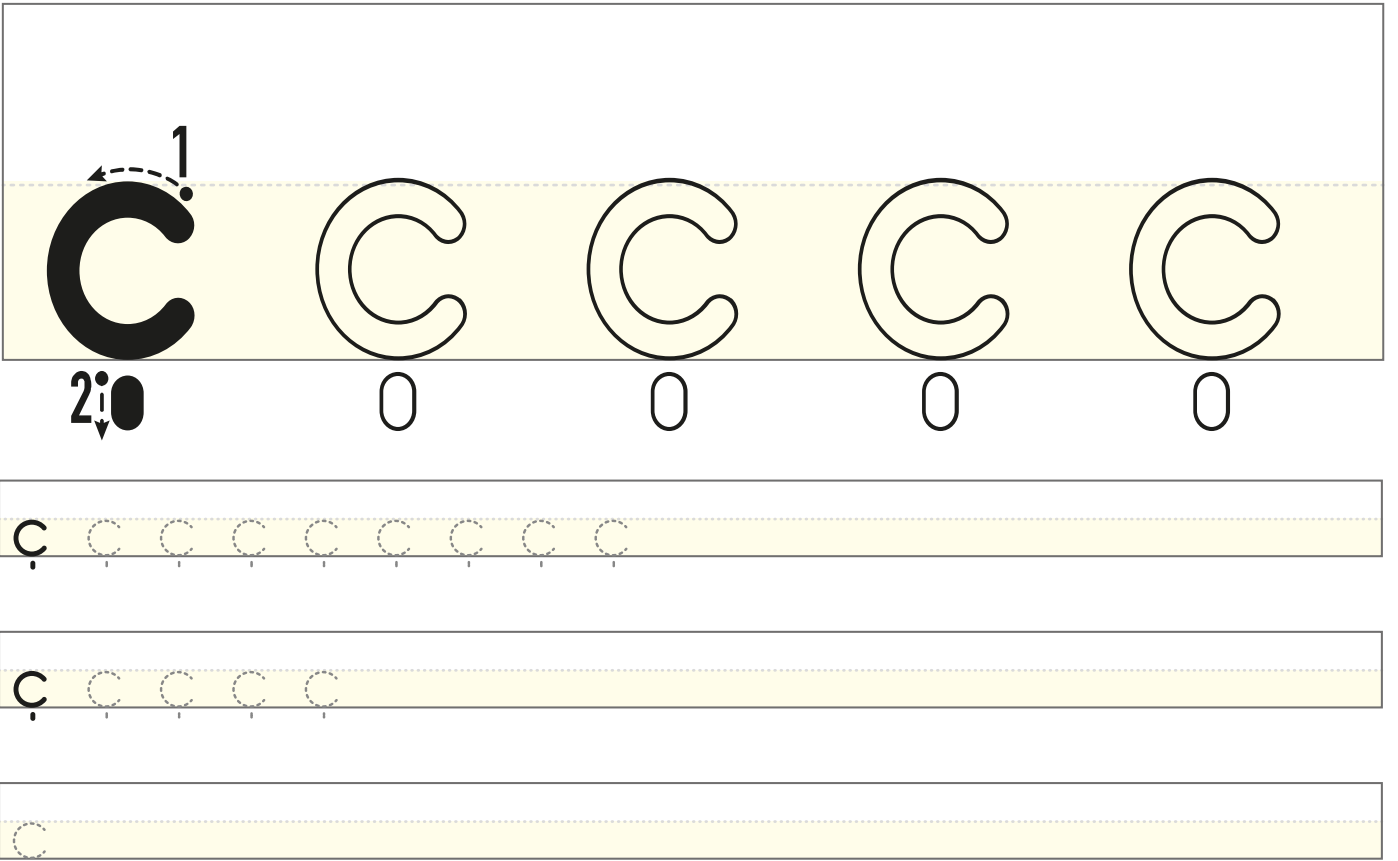
• "ç" harflerini bulup yuvarlak içine alalım.

ç ç k ü
i k ç
ç ç l o
t t ç

• Noktaları birleştirelim.


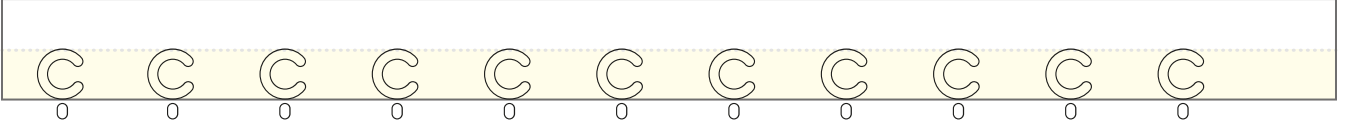


Yazma yönlerine dikkat ederek "ç" harfini yazalım.



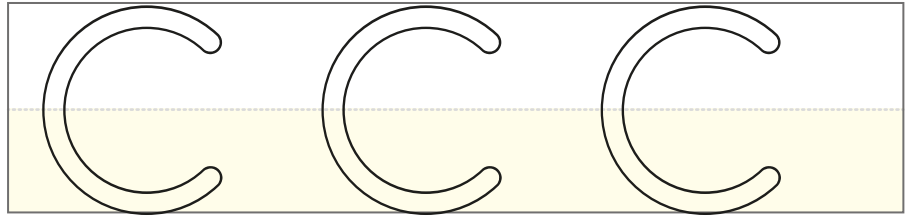
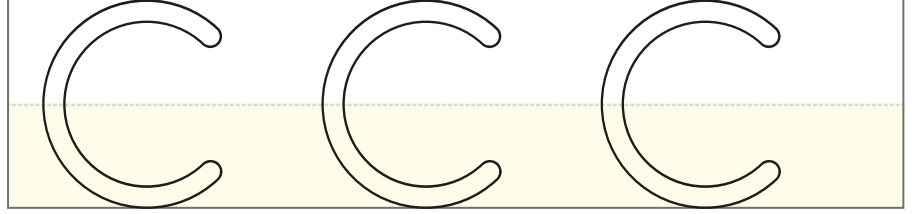
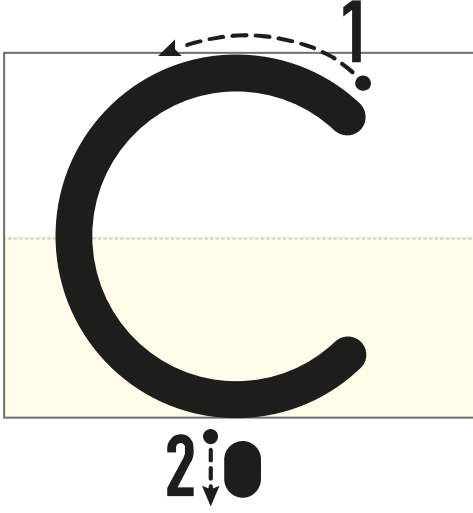


☞ "ç" harfini yazalım.

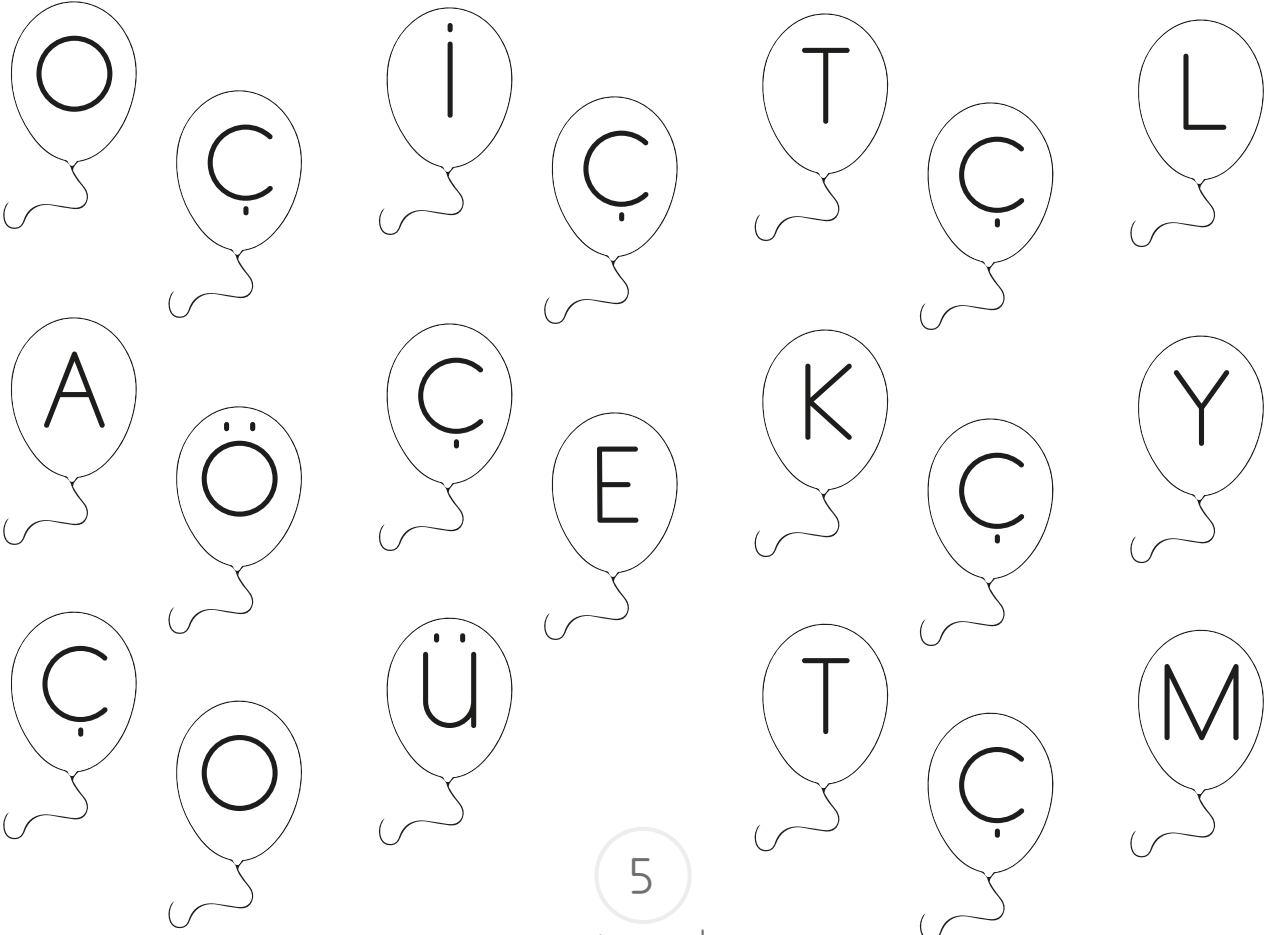




👉 Büyük "Ç" harfinin yazılış yönüne dikkat edelim. İçinden kalemimizle geçelim.



👉 "Ç" harfinin yazılı olduğu balonları boyayalım.



Yönergeleri uygulayalım.

• "Ç" harfini boyayalım.

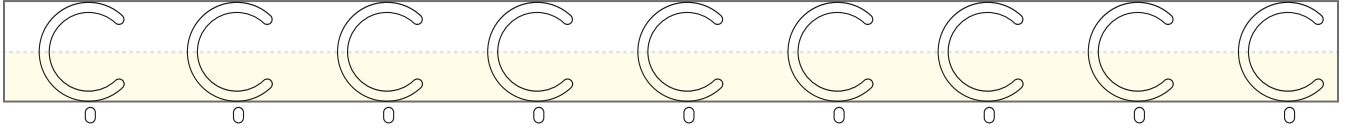
• "Ç" harflerini bulup yuvarlak içine alalım.

• Noktaları birleştirelim.

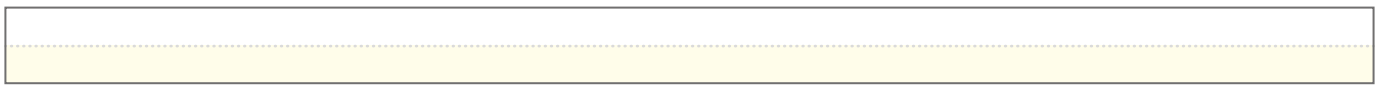
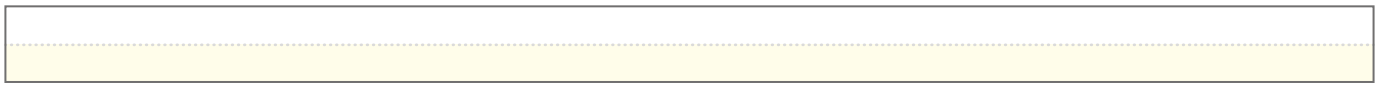

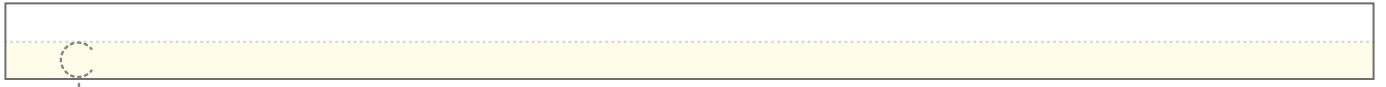


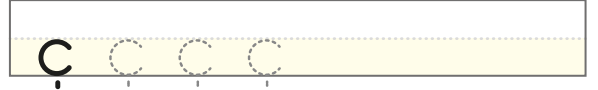
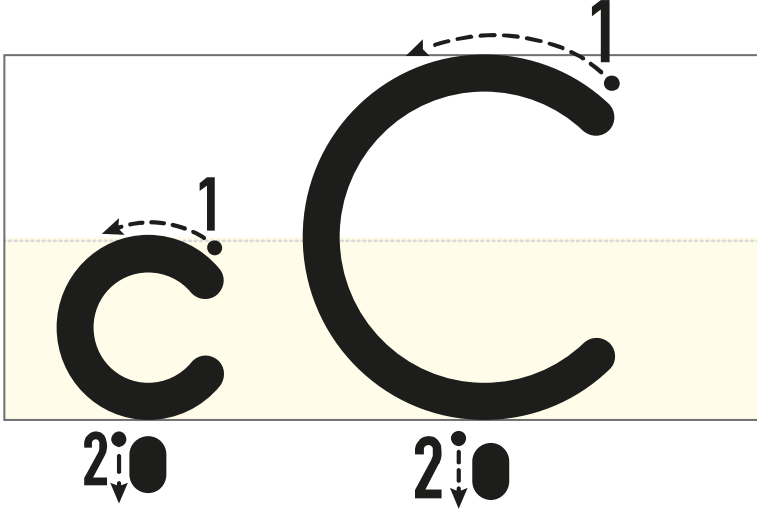
Yazma yönüne dikkat ederek "Ç" harfini yazalım.



☞ "Ç" harfini yazalım.



👉 Küçük "ç" ve büyük "Ç" harfini yazalım.





Okuyalım, yazalım.

e ç ec

ç e ce

a ç ac

ç a ca

i ç ic

ç i ci

o ç oc

ç o co

çe rez çerez

çe tin Çetin

Çetin çerez yer.

aç ma açma

ça dır çadır

Çadırı açma.

iç ti içti

ke çi keçi

Keçi su içti.

ko ç koç

ço ban çoban

Çoban koçu tuttu.



u ç uç

ç u çu

ü ç üç

ç ü çü

ö ç öç

ç ö çö

ı ç iç

ç ı çı

uç tu uçtu

çu kur çukur

Arı çukura uçtu.

üç lü üçlü

çü rük çürük

Üçlü kiraz çürük.

çö l çöl

çö rek çörek

Çölde çörek yedik.

çı ta çıta

çı nar Çınar

Çınar çıta çaktı.



👉 Kelimeleri okuyalım, yazalım.

çam

çim

çöl

çay

çek

çatı

keçi

uçak

çene

çiçek

çadır

çekic

çanta

sonuç

çilek

çörek

serçe

Türkçe

çardak

reçete

çikolata

Açelya

uçurtma



👉 Karışık hecelerden kelimeler oluşturup yazalım.

dan çay lık ▶

çe dek kir ▶

çe men ke ▶

u ma çurt ▶

çek çi çi ▶

lık ça lı ▶

çi çöm lek ▶

te çe re ▶

çi ke ler ▶



👉 Karışık kelimelerden cümleler oluşturup yazalım.

Yalçın

çay

demledi

Çisil'e

inatçı

keçiler

olur

çok

çamur

Selçuk

oldu

maçta

çilek

aldı

Ayça

reçeli

Seçkin

yedi

reçeli

çilek

uçtu

çamdan


küçük

serçe



👉 Cümleleri görseli ile eşleştirelim.

Seçil saçını kesti.




Doktor reçete yazdı.



Minik serçe ötüyor.



Ayça süt içiyor.



Çizme çok çamurlu.



Çınarlar çatıya çıktı.





Metni okuyalım. Aşağıya yazalım.

ÇİÇEK


Çetin annesine çiçek aldı.

Ayça çiçekleri saksıya koydu.

İçine 1 litre de su ekledi.

Çiçekler mis kokular saldı.

Çetin ile Ayça mutlu oldu.



Blank writing line for the first sentence.

Blank writing line for the second sentence.

Blank writing line for the third sentence.

Blank writing line for the fourth sentence.

Blank writing line for the fifth sentence.

Blank writing line for the sixth sentence.



Metini okuyalım. Soruları cevaplayalım.

YALÇIN

Yalçın okuldan döndü. Annesi çiçek ekiyordu. Yalçın annesine yardım etti. Sonra çimleri suladı. Çetin ona yardım etti. Yalçın ile Çetin çınar ektiler. İkisinin de elleri çamur oldu.

1. Yalçın nereden döndü?

2. Annesi ne ekiyordu?

3. Kim ona yardım etti?

4. İkisinin de elleri ne oldu?



☞ Görseli verilen varlığın adını yazarak kelimeleri bulalım.

reç



3er

Ç in



ç



ç



Aç ya



çi

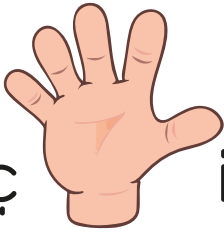


çü



çi

ç



ik



ça

Çi



ta



MATEMATİK

1

2

3

4

5

6

7

8

+

9

0

÷

×

=

?



👉 Hangileri örüntüdür? Kutusunu işaretleyelim.

4 - 6 - 8 - 10

3 - 5 - 6 - 7

1 - 3 - 4 - 6

10 - 9 - 8 - 7


20 - 18 - 16 - 14

15 - 10 - 5 - 3

8 - 11 - 15 - 17

10 - 15 - 20 - 25

👉 Buse, ninesini ziyaret edecek. Ancak sadece örüntü olan yollar güvenli. Örüntü olan yolları boyayarak onun ninesinin evine güvenli bir şekilde gitmesine yardımcı olalım.



👉 Örüntülerde eksik bırakılan yerlere uygun sayıları yazalım.

1 2 ... 4 5 ... 7 9 10

2 4 6 ... 10 ... 14 ... 18

20 ... 18 17 ... 15 14 ... 12

1 ... 5 7 9 ... 13 15 ...

👉 Aşağıdaki örüntüleri kuralı ile eşleştirelim.

15-20-25-30

İkişer artıyor.

1-3-5-7-9

Beşer artıyor.

60-50-40-30

Birer azalıyor.

18-17-16-15

Onar azalıyor.

👉 Aşağıdaki örüntülerin kuralını yazalım.



8 10 12 14 16 18 20



20 19 18 17 16 15 14



6 7 8 9 10 11 12



14 12 10 8 6 4 2



3 5 7 9 11 13 15

👉 Kuralları aynı olan şekil örüntülerini eşleştirelim

40-50-60-70-80

55-50-45-40-35

9-11-13-15-17

20-30-40-50-60

85-80-75-70-65

2-4-6-8-10-12

11-12-13-14-15

30-35-40-45-50

20-18-16-14-12

3-4-5-6-7-8

25-30-35-40-45

12-10-8-6-4-2

18-17-16-15-14

50-40-30-20-10

90-80-70-60-50

10-9-8-7-6-5