4. Sınıf Matematiğinde Düşüncenin Mimarisini İnşa Etmek

Sayılardan örüntülere, dijital laboratuvarlardan bilişsel stratejilere uzanan pedagojik bir sentez.



Gemini Notebook

Matematiksel İnşanın Dört Temel Sütunu

1. Ünite: Doğal Sayılar

Bölükler, basamak analizi, en yakın onluğa/yüzlüğe yuvarlama, ritmik sayma.

3. Ünite: İşlemsel İnşa

Çarpma atölyeleri, üç basamaklı sayılarla algoritmik işlemler.

5. Ünite: Uzamsal Mimari

Birim küp inşaatçısı, 3D açınımlar, eşkenar/ikizkenar üçgen laboratuvarları.

6. Ünite: Ölçüm ve Denge

Alan-çevre atölyeleri, kütle ölçümleri, terazi dengeleme.

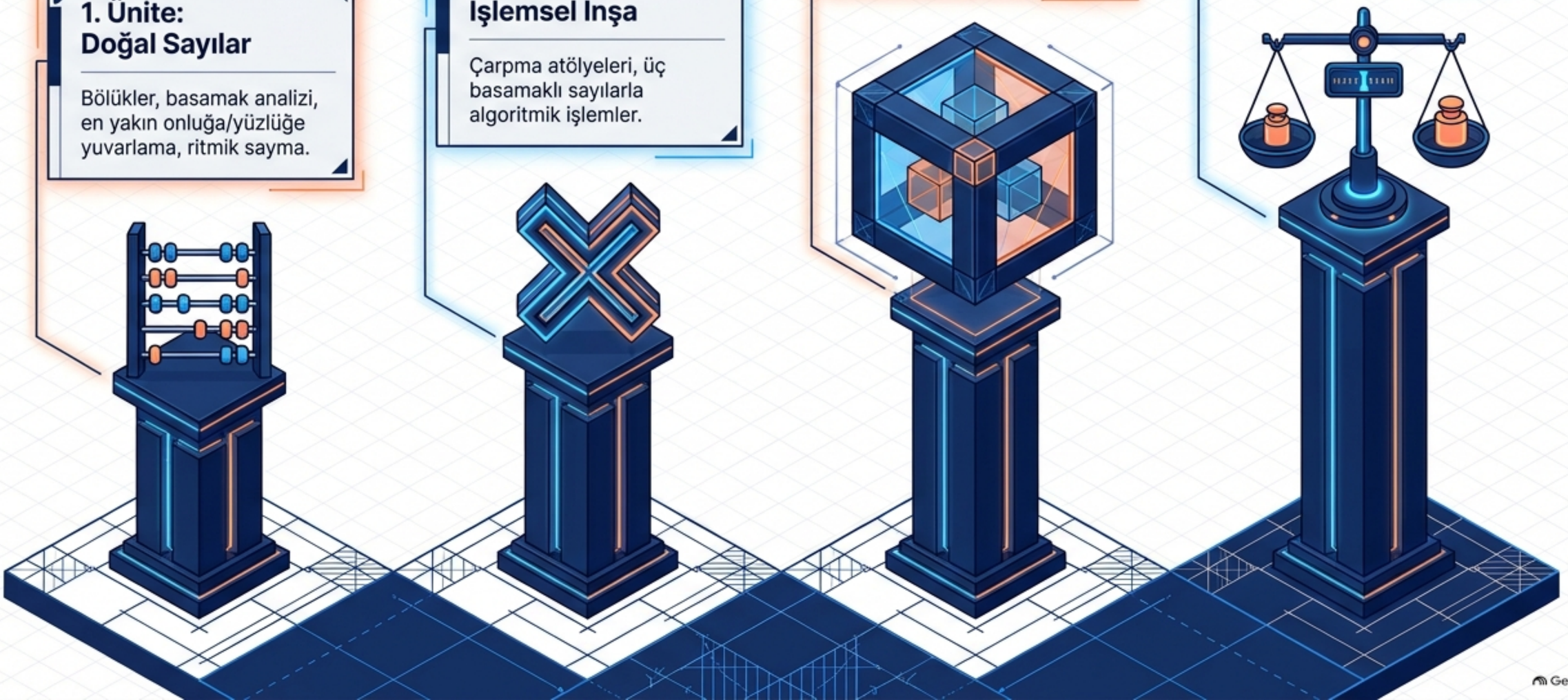

Gemini Notebook

İkili Öğrenme Döngüsü ile Kavramsal Derinlik

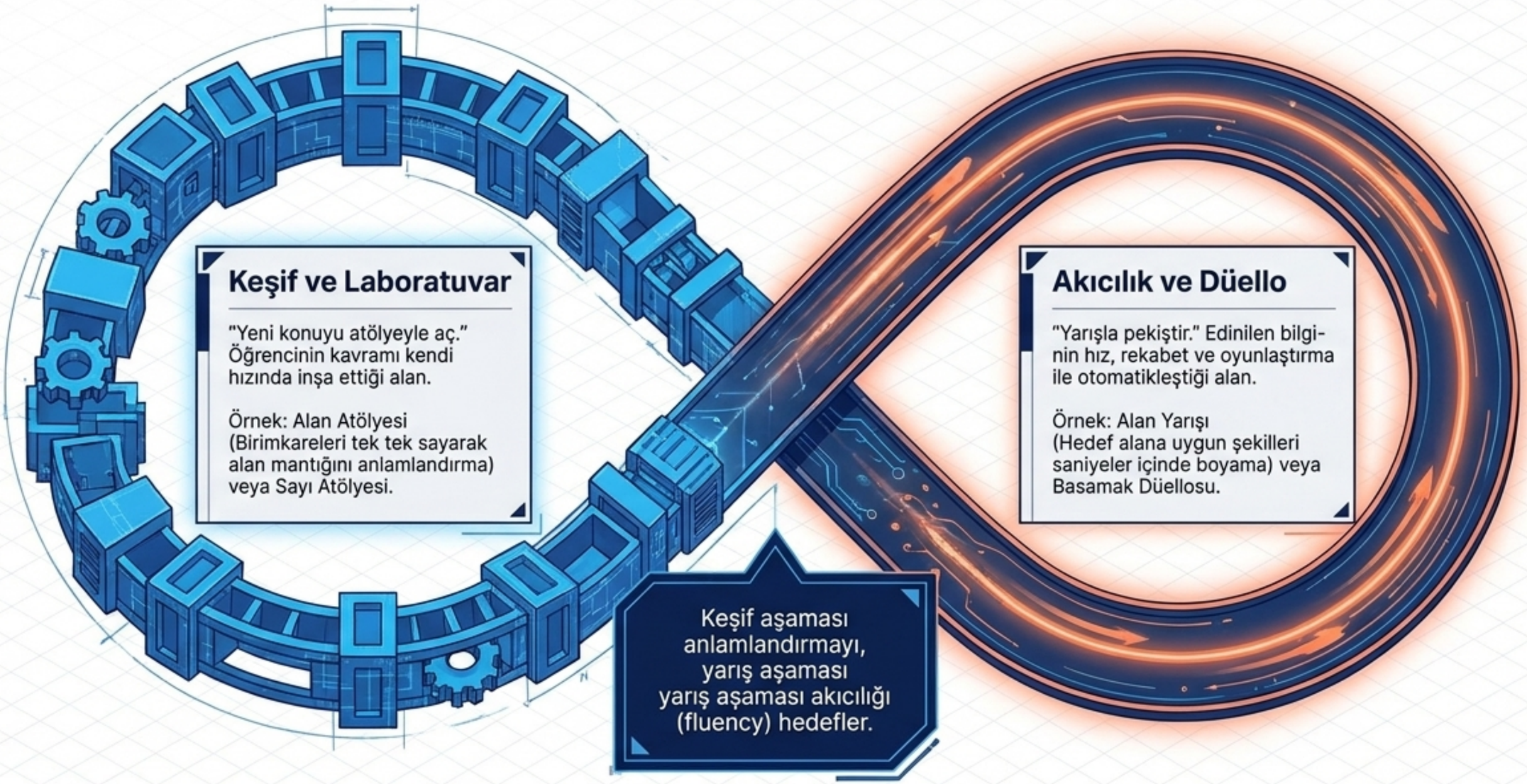

Gemini Notebook

Evrenin Matematiksel Kodu

Kavramsal Tanım

- **Örüntü:** Belli bir kurala göre sıralanan sayılar veya şekiller dizisi.
- **Kural:** Örüntüde peş peşe sıralanan elemanlar arasındaki değişmez fark.



Örüntünün kuralını bilmezsek, onu asla devam ettiremeyiz.

Gemini Notebook

Sayısal İvme Yönleri



Artan Sistemler

Küçükten büyüğe sıralama.

12 → 17 → 22 → 27 → 32

Kural: 12'den başlayıp 5'er artar.



Azalan Sistemler

Büyükten küçüğe sıralama.

15 → 13 → 11 → 9 → 7

Kural: 15'ten başlayıp 2'şer azalır.

Gemini Notebook

Geometriyi Veriye Çevirmek



Şekil örüntülerinde ilk kural, her adımdaki şekil sayısını saymak ve sistemi bir sayı dizisine dönüştürmektir.

Kural: 1'den başlayıp 4'er artar.

Dördüncü adım: 9 + 4 = 13 şekil.

Gemini Notebook

Çok Katmanlı Örüntü Mekanizmaları



Kural:
Bir önceki adımın 4 katı.

Kural:
Bir önceki adımın 4 katı.



Kural:
5 artıp, 2 azalan sistem.



Kural:
Bir önceki adımın 2 katının 2 fazlası.

Gemini Notebook

Öğrencinin Zihnine Bakış



Örüntü arama, genellemenin (ve dolayısıyla cebirsel düşünmenin) biçimlenmesindeki en temel adımdır.

Öğrencilerin lineer şekil örüntülerini çözerken kullandıkları görsel ve sayısal ipuçlarının akademik anatomisi.

Gemini Notebook

Bilişsel Yaklaşım Matrisi

Fonksiyonel
(Adım sayısı ile eleman sayısı arasındaki y=mx+n formülünü bulmak)

Çözüm Stratejisi

Sayısal Yaklaşım
(Sadece verilere odaklanmak)

Odak

Görsel Yaklaşım
(Şeklin kendisine ve yapısına odaklanmak)

Sayısal + Fonksiyonel

Sayılar arasındaki kat ilişkisini arama.

Görsel + Fonksiyonel

Şeklin yapısal mimarisini çözerek değişken ve sabitleri ayırma (İleri Cebirsel).

Sayısal + Yinelemeli

Sürekli ekleyerek ilerleme (Geleneksel).

Görsel + Yinelemeli

Şeklin bir önceki adıma göre nasıl büyüdüğünü çizme.

Yinelemeli
(Ardışık terimler arası farkı bulmak)

Gemini Notebook

Yinelemeli Stratejinin Kısıtları

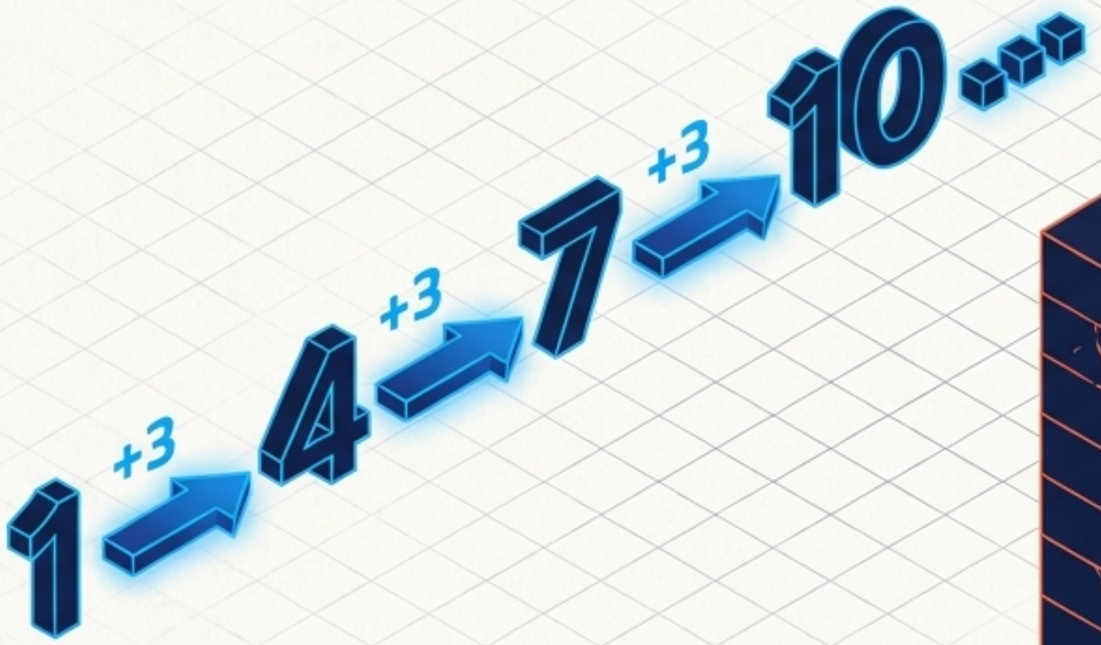



Sayısal yaklaşımı benimseyenlerin neredeyse tamamı yakın adımı bulmada başarılıdır. Ancak strateji **sadece terimler arası ardışık farka (yinelemeye)** dayandığı için, **uzak adımlara (100. adım gibi) genelleme yaparken iflas eder.**

Gemini Notebook

Görsel Mimariyi Okumak



Değişken (Büyüyen) Yapı:
Adım sayısına göre katlanarak artan kısım.

Sabit (Değişmeyen) Yapı:
Şeklin her adımında aynı kalan çekirdek kısım.

+3 saymak yerine, şeklin içinden kural keşfedilir: (Adım Sayısı x Değişken Parça) + Sabit Parça.
Bu fonksiyonel strateji, 100. adımı saniyeler içinde çözmeyi sağlar.

Gemini Notebook

Analog Temeller: İnteraktif Defterler



Aksiyon:

Kenarlarından kes, katla, yapıştır ve kurala uyan sayıları gizli kapağın altına yaz.

Pedagojik Değer:

Motor beceriler ve dokunsal öğrenme aracılığıyla soyut örüntü kavramı somutlaştırılır. Öğrencinin defteri, kendi inşa ettiği fiziksel bir ‘Kural Kasası’na dönüşür.

Gemini Notebook

Bilişsel Zorluk Seviyeleri

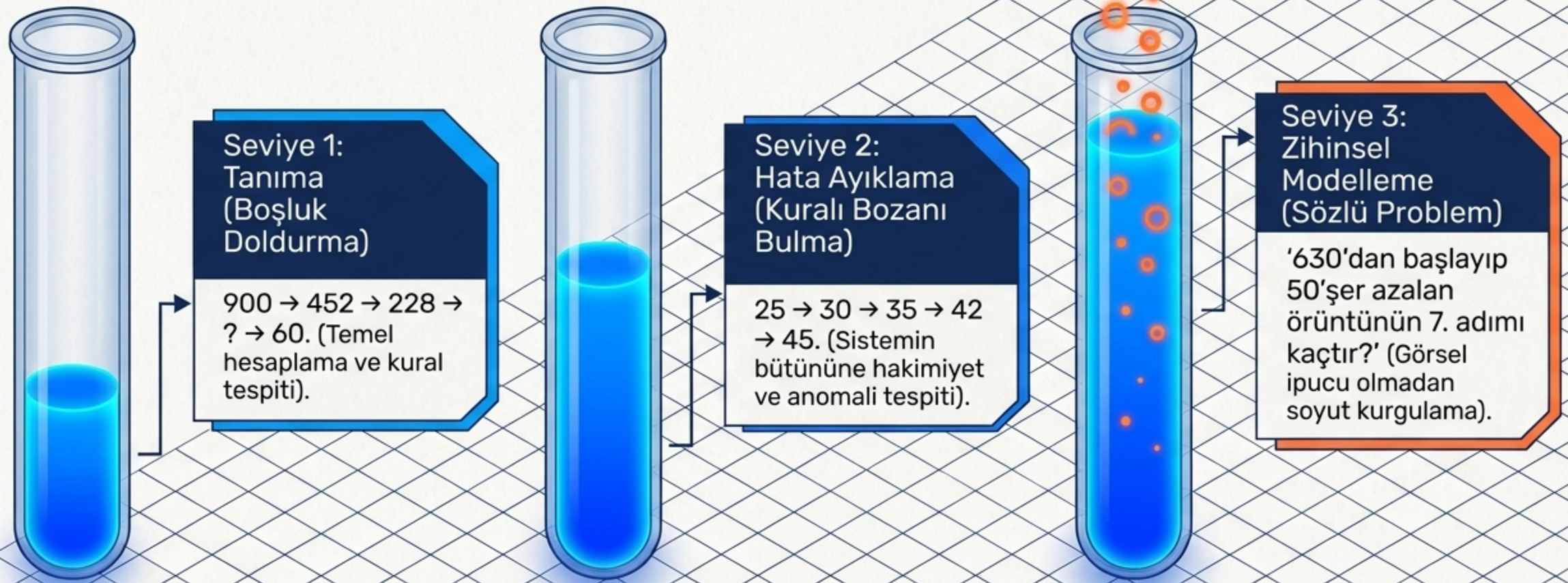

Seviye 1: Tanıma (Boşluk Doldurma)

900 → 452 → 228 → ? → 60. (Temel hesaplama ve kural tespiti).

Seviye 2: Hata Ayıklama (Kuralı Bozanı Bulma)

25 → 30 → 35 → 42 → 45. (Sistemin bütününe hakimiyet ve anomali tespiti).

Seviye 3: Zihinsel Modelleme (Sözlü Problem)

‘630’dan başlayıp 50’şer azalan örüntünün 7. adımı kaçtır?’ (Görsel ipucu olmadan soyut kurgulama).

Gemini Notebook

Dijital Laboratuvarlar

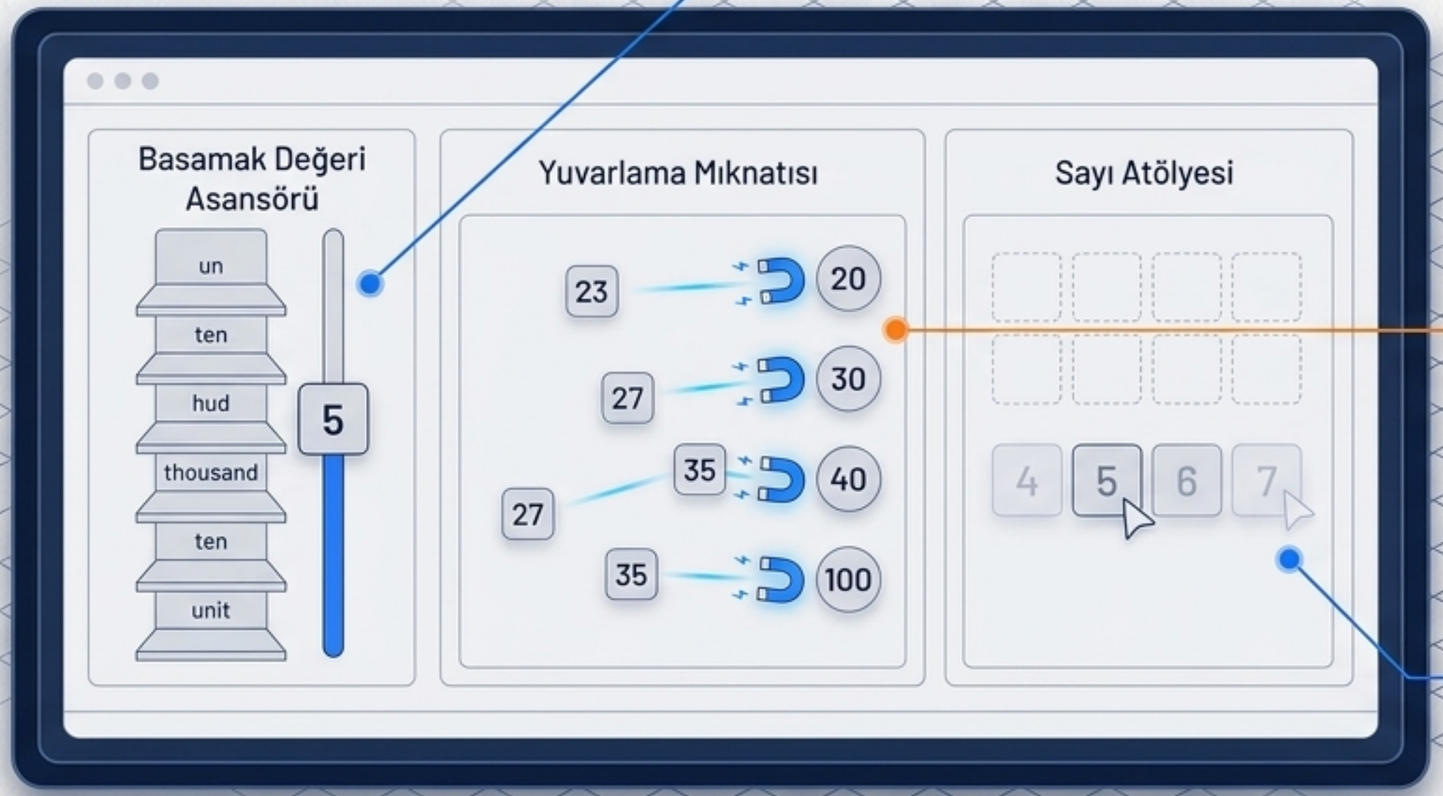

Basamak Değeri Asansörü: Rakamları katlar arasında taşıyarak ağırlıklarını keşfetme.

Yuvarlama Mıknatısı: Hangi sayının hangi onluğa/yüzlüğe çekildiğini fizik motoruyla görme.

Sayı Atölyesi: 4, 5 ve 6 basamaklı sayıları sürükle-bırak yöntemiyle inşa etme.

Değer Önerisi: Anında geri bildirim, sınırsız varyasyon deneme imkanı ve silgi kullanmadan hata yapma özgürlüğü.

Gemini Notebook

Hız, Rekabet ve Oyunlaştırma



1

Basamak Düellosu

İki öğrencinin aynı anda akıllı tahtada yarışarak doğru sayıyı inşa etmesi.

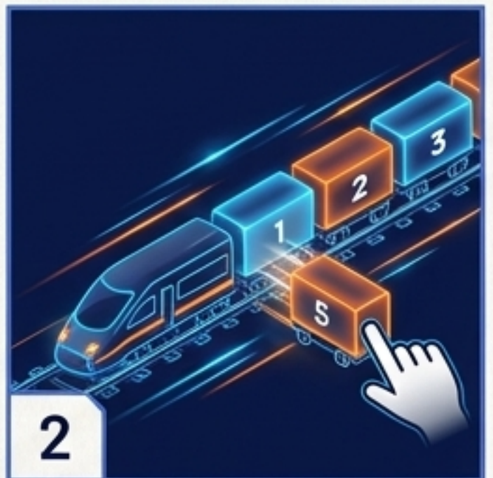

2

Ritmoray

Eksik vagonları (sayıları) hızla tren raylarına yerleştirme.



3

Tartıda Yuvarlama

Hedef kütleye en yakın değeri bulmak için zamana karşı yarış.



Aksiyon: Sınıfı gruplara ayırın, keşfedilen kuralları saniyelere karşı yarıştırarak tam akıcılık (fluency) sağlayın.

Gemini Notebook

Kusursuz Öğrenme Mimarisi

Dijital Pürüzsüzlük:
Akıllı tahta atölyeleri ile sıfır riskli keşif ve düellolarla zamana karşı akıcılık.

Bilişsel Modelleme:
Yinelemeli saymadan kurtulup, görsel ipuçlarıyla fonksiyonel (cebirsel) düşünceye geçiş.



Dokunsal Temel

İnteraktif defterler ve fiziksel materyallerle kavramla tanışma.

Gemini Notebook

Örüntüler Matematiğin Kodudur



Matematik, formüllerin ezberletildiği bir depo değil, kuralların inşa edildiği bir atölyedir.
Doğru dijital ve bilişsel araçlarla her öğrenci bu dilin usta bir mimarı olabilir.

Gemini Notebook